



# **RANCANGAN KERJA**

**DINAS KESEHATAN KOTA BANDAR LAMPUNG**  
**TAHUN 2023**

**PEMERINTAH KOTA BANDAR LAMPUNG**  
**TAHUN 2022**



WALI KOTA BANDAR LAMPUNG  
PROVINSI LAMPUNG

PERATURAN WALI KOTA BANDAR LAMPUNG  
NOMOR 23 TAHUN 2022

TENTANG

RENCANA KERJA PERANGKAT DAERAH TAHUN 2023

DENGAN RAHMAT TUHAN YANG MAHA ESA

WALI KOTA BANDAR LAMPUNG,

- Menimbang** : bahwa untuk melaksanakan ketentuan Pasal 273 ayat (4) Undang-Undang Nomor 23 Tahun 2014 tentang Pemerintahan Daerah sebagaimana telah diubah beberapa kali, terakhir dengan Undang-Undang Nomor 11 Tahun 2020 tentang Cipta Kerja dan Pasal 142 ayat (2) Peraturan Menteri Dalam Negeri Nomor 86 Tahun 2017 tentang Tata Cara Perencanaan, Pengendalian, dan Evaluasi Pembangunan Daerah, Tata Cara Evaluasi Rancangan Peraturan Daerah tentang Rencana Pembangunan Jangka Panjang Daerah dan Rencana Pembangunan Jangka Menengah Daerah, serta Tata Cara Perubahan Rencana Pembangunan Jangka Panjang Daerah, Rencana Pembangunan Jangka Menengah Daerah, dan Rencana Kerja Pemerintah Daerah, perlu mengatur Rencana Kerja Perangkat Daerah Tahun 2023 yang ditetapkan dengan Peraturan Wali Kota;
- Mengingat** : 1. Undang-Undang Nomor 28 Tahun 1959 tentang Penetapan Undang-Undang Darurat No. 4 Tahun 1956 (Lembaran-Negara Tahun 1956 No. 55), Undang-Undang Darurat No. 5 Tahun 1956 (Lembaran-Negara Tahun 1956 No. 56) dan Undang-Undang Darurat No. 6 Tahun 1956 (Lembaran-Negara Tahun 1956 No. 57) tentang Pembentukan Daerah Tingkat II Termasuk Kotapraja Dalam Lingkungan Daerah Tingkat I Sumatera Selatan, Sebagai Undang-Undang (Lembaran Negara Tahun 1959 Nomor 73, Tambahan Lembaran Negara Nomor 1821);

**BAB IV  
PENUTUP**

**Pasal 6**

Peraturan Wali Kota ini mulai berlaku pada tanggal diundangkan.

Agar setiap orang mengetahuinya, memerintahkan pengundangan Peraturan Wali Kota ini dengan penempatannya dalam Berita Daerah Kota Bandar Lampung.

Ditetapkan di Bandar Lampung  
pada tanggal 28 Juli 2022



Diundangkan di Bandar Lampung  
pada tanggal 28 Juli 2022

Pj. SEKRETARIS DAERAH KOTA BANDAR LAMPUNG,



BERITA DAERAH KOTA BANDAR LAMPUNG TAHUN 2022 NOMOR 23

Lampiran I Surat Nomor : 050/1087/IV.01/2022  
Tanggal 13 Juli 2022

**GAMBARAN KESESUAIAN SISTEMATIKA PENYAJIAN DOKUMEN  
RENJA PERANGKAT DAERAH DENGAN PERMENDAGRI NOMOR 86 TAHUN 2017**

No	Sistematika		Hasil Pemeriksaan			
			Kesesuaian		Faktor Penyebab Ketidak Sesuaian	Tindak Lanjut Penyempurnaan Apabila Tidak
			Ada	Tidak Ada		
(1)	(2)	(3)	(4)	(5)	(6)	
1	<b>BAB I</b>	<b>PENDAHULUAN</b>	√			
	1.1	Latar Belakang	√			
	1.2	Landasan Hukum	√			
	1.3	Maksud dan Tujuan	√			
	1.4	Sistematika Penulisan	√			
2	<b>BAB II</b>	<b>HASIL EVALUASI RENJA PERANGKAT DAERAH TAHUN LALU</b>	√			
	2.1	Evaluasi Pelaksanaan Renja Perangkat Daerah Tahun Lalu dan Capaian Renstra Perangkat Daerah Tabel T-C.29	√			
	2.2	Analisis Kinerja Pelayanan Perangkat Daerah Tabel T-C.30	√			
	2.3	Isu-isu Penting Penyelenggaraan Tugas dan Fungsi Perangkat Daerah	√			
3	<b>BAB III</b>	<b>TUJUAN DAN SASARAN PERANGKAT DAERAH</b>	√			
	3.1	Telaahan terhadap Kebijakan Nasional	√			
	3.2	Tujuan dan Sasaran Renja Perangkat Daerah	√			
	3.3	Program dan Kegiatan Tabel T-C.33.	√			
4	<b>BAB IV</b>	<b>RENCANA KERJA DAN PENDANAAN PERANGKAT DAERAH</b>	√			
5	<b>BAB V</b>	<b>PENUTUP</b>				

Bandar Lampung, 25 Juli 2022

Pt. Direktur,

**dr. YULITA TRICIA, MKM**

Pembina

NIP. 19710724 200212 2 002

Mengetahui,

Kepala Badan Perencanaan Pembangunan Daerah,

**Dr. KHAIARMANSYAH, S.H., M.Pd.**

Pembina Utama Muda

NIP. 19631015 199001 1 002

Diverifikasi : 25 Juli 2022		Tanda Tangan
1	<b>ARI RODIANSYAH, ST</b> Kepala Bidang Pemerintahan Dan Manusia	
2	<b>Dra. Rr. DIAH SULISTIORINI, M.Si.</b> Perencana Ahli Madya	

**FORMULIR E.70**  
**PENGENDALIAN DAN EVALUASI TERHADAP KEBIJAKAN**  
**RENJA PERANGKAT DAERAH**  
**KOTA BANDAR LAMPUNG**

No	Jenis Kegiatan	Hasil Pengendalian dan Evaluasi			
		Kesesuaian		Faktor Penyebab Ketidak Sesuaian	Tindak Lanjut Penyempurnaan Apabila Tidak
		Ada	Tidak Ada		
(1)	(2)	(3)	(4)	(5)	(6)
1.	Pembentukan tim penyusun Renja Perangkat Daerah dan Penyusunan Agenda Kerja.	√			
2.	Pengolahan data dan informasi.	√			
3.	Analisis gambaran pelayanan Perangkat Daerah kabupaten/kota.	√			
4.	Mengkaji hasil evaluasi renja-Perangkat Daerah kabupaten/kota tahun lalu berdasarkan renstra-Perangkat Daerah kabupaten/kota.	√			
5.	Penentuan isu-isu penting penyelenggaraan tugas dan fungsi Perangkat Daerah kabupaten/kota.	√			
6.	Penelaahan rancangan awal RKPD kabupaten/kota.	√			
7.	Perumusan tujuan dan sasaran.	√			
8.	Pencelaahan usulan masyarakat.	√			
9.	Perumusan kegiatan prioritas.	√			
10.	Pelaksanaan forum Perangkat Daerah kabupaten/kota.	√			
10.a.	Menyelaraskan program dan kegiatan Perangkat Daerah kabupaten/kota dengan usulan program dan kegiatan hasil Musrenbang kecamatan.	√			
10.b.	Mempertajam indikator dan target kinerja program dan kegiatan Perangkat Daerah kabupaten/kota sesuai dengan tugas dan fungsi Perangkat Daerah kabupaten/kota.	√			
10.c.	Mensinkronkan program dan kegiatan antar Perangkat Daerah kabupaten/kota dalam rangka optimalisasi pencapaian sasaran sesuai dengan kewenangan dan sinergitas pelaksanaan.	√			
10.d.	Menyesuaikan pendanaan program dan kegiatan prioritas berdasarkan pagu indikatif untuk masing-masing Perangkat Daerah kabupaten/kota sesuai surat edaran bupati/wali kota.	√			
11.	Sasaran program dan kegiatan Perangkat Daerah kabupaten/kota disusun berdasarkan pendekatan kinerja, perencanaan dan penganggaran terpadu.	√			

No	Jenis Kegiatan	Hasil Pengendalian dan Evaluasi			
		Kesesuaian		Faktor Penyebab Ketidak Sesuaian	Tindak Lanjut Penyempurnaan Apabila Tidak
		Ada	Tidak Ada		
(1)	(2)	(3)	(4)	(5)	(6)
12.	Program dan kegiatan antar Perangkat Daerah kabupaten/kota dengan Perangkat Daerah lainnya dalam rangka optimalisasi pencapaian sasaran prioritas pembangunan daerah telah dibahas dalam forum Perangkat Daerah kabupaten/kota.	√			
13.	Pendanaan program dan kegiatan prioritas berdasarkan pagu indikatif untuk masing-masing Perangkat Daerah kabupaten/kota telah menyusun dan memperhitungkan prakiraan maju.	√			
14.	Dokumen Renja Perangkat Daerah kabupaten/kota yang telah disahkan.			Belum sampai pada tahapan tersebut	


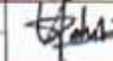
Bandar Lampung, 25 Juli 2022

Plt. Direktur

**dr. YULITA TRICIA, MKM**

Pembina

NIP. 19710724 200212 2 002

Diverifikasi : 25 Juli 2022		Tanda Tangan
1	ARI RODIANSYAH, ST Kepala Bidang Pemerintahan Dan Manusia	
2	Dra. Rr. DIAH SULISTIORINI, M.Si. Perencana Ahli Madya	

Mengetahui,  
Kepala Badan Perencanaan Pembangunan Daerah,

**Dr. KHAI DARMANSYAH, S.H., M.Pd.**

Pembina Utama Muda


NIP. 19631015 199001 1 002


**FORMULIR E.71**  
**KESIMPULAN PENGENDALIAN DAN EVALUASI TERHADAP KEBIJAKAN**  
**RENJA PERANGKAT DAERAH**  
**KOTA BANDAR LAMPUNG**

No	Aspek	Penjelasan Hasil Pengendalian dan Evaluasi
1.	Perumusan prioritas dan sasaran tahunan Perangkat Daerah telah berpedoman pada kebijakan umum dan program pembangunan tahunan daerah serta mengacu pada RKPD dan RKP.	Telah sesuai dengan RKPD Tahun 2023
2.	Perumusan rencana program dan kegiatan prioritas perangkat daerah dalam rangka pencapaian sasaran pembangunan jangka menengah daerah, pencapaian sasaran pembangunan tahunan daerah serta pencapaian sasaran pembangunan tahunan nasional	Telah sesuai dengan RKPD Tahun 2023

Bandar Lampung, 25 Juli 2022

Mengetahui,  
Kepala Badan Perencanaan Pembangunan Daerah,

Diverifikasi : 25 Juli 2022		Tanda Tangan
1	ARI RODIANSYAH, ST	
	Kepala Bidang Pemerintahan Dan Manusia	
2	Dra. Rr. DIAH SULISTIORINI, M.Si.	
	Perencana Ahli Madya	

  
**Dr. KHaidarmansyah, S.H., M.Pd.**  
 Pembina Utama Muda  
 NIP. 19631015 199001 1 002

## KATA PENGANTAR


Puji syukur kami panjatkan Awal Rencana Kerja (RENJA) Dinas Kesehatan Tahun 2023 telah selesai disusun. Rencana Kerja (Renja) ini merupakan dokumen yang memuat kebijakan dan program/kegiatan/sub kegiatan dalam satu tahun dan sebagai acuan penyusunan Rencana Kegiatan dan Anggaran Dinas Kesehatan Kota Bandar Lampung Tahun Anggaran 2023. Dokumen Rencana Kerja Tahun 2023 ini, mengacu kepada Perencanaan Startegis, dengan maksud meningkatkan kinerjanya untuk mencapai tujuan dan sasaran yang telah ditetapkan dengan pagu anggaran yang tersedia.

Dengan disusunnya Rencana Kerja ini maka program dan kegiatan yang diusulkan diharapkan menjadi efektif dan efisien berdasarkan ketentuan yang berlaku sehingga kinerja yang dihasilkan dapat dipertanggungjawabkan. Semoga dokumen Rencana Kerja Tahun Anggaran 2023 ini bermanfaat dan menjadi acuan dalam pelaksanaan program dan kegiatan di lingkungan Dinas Kesehatan Kota Bandar Lampung.

Kami menyadari bahwa dalam penyusunan RENJA Dinas Kesehatan Kota Bandar Lampung Tahun 2023 belum sempurna dalam penyajiannya. Kepada semua pihak yang telah membantu dan memberikan masukan dalam penyusunan RENJA Dinas Kesehatan Kota Bandar Lampung Tahun 2023 kami ucapkan terimakasih.

Bandar Lampung, 2022

Plt. Kepala Dinas Kesehatan  
Kota Bandar Lampung

  
DESTI MEGA PUTRI, SP., MT  
NIP. 19691202 199503 2 002

**LAMPIRAN 2**  
**PERATURAN WALIKOTA BANDAR LAMPUNG**  
**NOMOR 23 TAHUN 2022**  
**TENTANG**  
**RENCANA KERJA PERANGKAT DAERAH**  
**TAHUN 2023**

**BAB I**  
**PENDAHULUAN**

**1.1 LATAR BELAKANG**

Undang-Undang Nomor 25 tahun 2004 tentang Sistem Perencanaan Pembangunan Nasional (SPPN) dan Undang-Undang Nomor 23 Tahun 2014 tentang Pemerintahan Daerah (Lembaran Negara Republik Indonesia Tahun 2014 Nomor 244, Tambahan Lembaran Negara Republik Indonesia Nomor 5587 sebagaimana telah beberapa kali diubah, terakhir dengan Undang-Undang Nomor 11 Tahun 2020 tentang Cipta Kerja yang dimaksudkan untuk mewujudkan pelaksanaan otonomi daerah, mengamanatkan bahwa dalam rangka penyelenggaraan Pemerintahan, Pemerintah Daerah berkewajiban menyusun perencanaan pembangunan daerah secara sistematis, terarah, terpadu, menyeluruh dan tanggap terhadap perubahan, sebagai satu kesatuan sistem perencanaan pembangunan nasional.

Berdasarkan Peraturan Menteri Dalam Negeri Nomor 86 Tahun 2017 Tentang Tata Cara Perencanaan, Pengendalian dan Evaluasi Pembangunan Daerah, Tata Cara Evaluasi Rancangan Peraturan Daerah tentang Rencana Pembangunan Jangka Panjang Daerah dan Rencana Pembangunan Jangka Menengah Daerah, serta Tata Cara Perubahan Rencana Pembangunan Jangka Panjang Daerah, Rencana Pembangunan Jangka Menengah Daerah, dan Rencana Kerja Pemerintah Daerah pada Bagian Kedua Pasal 11 menyebutkan bahwa Perencanaan Pembangunan Daerah meliputi Rencana Pembangunan Daerah dan Rencana Perangkat Daerah. Rencana Pembangunan Daerah terdiri atas RPJPD untuk jangka waktu 20

(dua puluh) tahun, RPJMD untuk jangka waktu 5 (lima) tahun, dan RKPD untuk jangka waktu 1 (satu) tahun. Sedangkan Renstra Perangkat Daerah jangka waktu 5 (lima) tahun dan Rencana Kerja (Renja) Perangkat Daerah untuk jangka waktu 1 (satu) tahun.

Pasal 13 ayat (2) menyebutkan bahwa Renja Perangkat Daerah memuat program, kegiatan, lokasi, dan kelompok sasaran yang disertai indikator kinerja dan pendanaan sesuai dengan tugas dan fungsi setiap Perangkat Daerah, yang disusun berpedoman kepada Renstra Perangkat Daerah dan RKPD. Renja Dinas Kesehatan Kota Bandar Lampung Tahun 2022, merupakan rencana pembangunan tahunan Dinas Kesehatan Kota Bandar Lampung yang pada dasarnya disusun untuk mendukung terwujudnya Visi Walikota Bandar Lampung Tahun 2021-2026, sebagaimana tertuang dalam RPJMD Tahun 2021-2026 yaitu : **“BANDAR LAMPUNG SEHAT, CERDAS, BERIMAN, BERBUDAYA, NYAMAN, UNGGUL BERDAYA SAING BERBASIS EKONOMI UNTUK KEMAKMURAN RAKYAT”**

Untuk mewujudkan visi tersebut, ditetapkan 7 (tujuh) misi yang disusun dalam rangka mengimplementasikan langkah-langkah yang akan dilakukan yang meliputi :

1. Meningkatkan kualitas dan pelayanan kesehatan masyarakat.
2. Meningkatkan kualitas dan pelayanan pendidikan masyarakat.
3. Meningkatkan daya dukung infrastruktur dalam skala mantap untuk mendukung pengembangan ekonomi dan pelayanan sosial.
4. Mengembangkan dan memperkuat ekonomi daerah untuk meningkatkan kesejahteraan rakyat.
5. Mengembangkan masyarakat agamis, berbudaya dan mengembangkan budaya daerah untuk membangun masyarakat yang religius.
6. Mewujudkan pembangunan yang berkelanjutan, pemerintahan yang baik dan bersih, berorientasi kemitraan dengan masyarakat dan dunia usaha menuju tata kelola pemerintahan yang baik, bersih, berwibawa, dan bertanggung jawab untuk mendukung investasi.

7. Mempertahankan dan meningkatkan kualitas lingkungan hidup skala kota yang sehat, sejuk, bersih, dan nyaman bagi kehidupan masyarakat dan ekosistem lingkungan perkotaan.

Berdasarkan Peraturan Daerah Kota Bandar Lampung Nomor 07 Tahun 2016 tentang Pembentukan dan Susunan Perangkat Daerah Kota Bandar Lampung dan Peraturan Walikota Bandar Lampung Nomor 39 Tahun 2016 tentang Tugas, Fungsi, dan Tata Kerja Dinas Kesehatan Kota Bandar Lampung. Dinas Kesehatan Kota Bandar Lampung mempunyai tugas pokok melaksanakan urusan pemerintah di bidang kesehatan berdasarkan asas otonomi dan tugas pembantuan. Dengan demikian Dinas Kesehatan Kota Bandar Lampung menjadi salah satu Perangkat Daerah yang terkait dengan misi ke-1 (satu) dalam RPJMD Tahun 2016–2021 yaitu ***Meningkatkan kualitas Pelayanan Kesehatan Masyarakat.*** Guna mewujudkan visi dan misi tersebut diatas, pada Tahun 2021 Dinas Kesehatan Kota Bandar Lampung menyusun Renja Dinas Kesehatan Kota Bandar Lampung Tahun 2022 berdasarkan Renstra Dinas Kesehatan Kota Bandar Lampung Tahun 2021-2026 dan RKPD Tahun 2022 yang akan dijadikan sebagai pedoman dan rujukan dalam penyusunan program dan kegiatan yang akan dilaksanakan oleh Dinas Kesehatan Kota Bandar Lampung pada Tahun Anggaran 2022.

## **1.2 LANDASAN HUKUM**

Landasan Hukum penyusun Renja Dinas Kesehatan Kota Bandar Lampung Tahun 2023 adalah :

1. Undang-Undang Nomor 28 Tahun 1959, tentang Penetapan Undang-Undang Darurat No. 4 Tahun 1956 (Lembaran-Negara Tahun 1956 No. 55), Undang-Undang Darurat No. 5 Tahun 1956 (Lembaran-Negara Tahun 1956 No. 56) dan Undang-Undang Darurat No. 6 Tahun 1956 (Lembaran-Negara Tahun 1956 No. 57), tentang Pembentukan Daerah Tingkat II Termasuk Kotapraja Dalam Lingkungan Daerah Tingkat I

- Sumatera Selatan Sebagai Undang-Undang (Lembaran Negara Tahun 1959 Nomor 73, Tambahan Lembaran Negara Nomor 1821);
2. Undang-Undang Nomor 25 Tahun 2004 tentang Sistem Perencanaan Pembangunan Nasional (Lembaran Negara Republik Indonesia Tahun 2004 Nomor 104, Tambahan Lembaran Negara Republik Indonesia Nomor 4421);
  3. Undang-Undang Nomor 23 Tahun 2014 tentang Pemerintahan Daerah (Lembaran Negara Republik Indonesia Tahun 2014 Nomor 244, Tambahan Lembaran Negara Republik Indonesia Nomor 5587 sebagaimana telah beberapa kali diubah, terakhir dengan Undang-Undang Nomor 11 Tahun 2020 tentang Cipta Kerja (Lembaran Negara Republik Indonesia Tahun 2020 Nomor 245, Tambahan Lembaran Negara Republik Indonesia Nomor 6573);
  4. Peraturan Pemerintah Nomor 03 Tahun 1982 tentang Perubahan Batas Wilayah Kotamadya Daerah Tingkat II Tanjungkarang-Telukbetung (Lembaran Negara Republik Indonesia Tahun 1982 Nomor 6, Tambahan Lembaran Negara Republik Indonesia Nomor 3213);
  5. Peraturan Pemerintah Nomor 24 Tahun 1983 tentang Perubahan Nama Kotamadya Daerah Tingkat II Tanjungkarang-Telukbetung Menjadi Kotamadya Daerah Tingkat II Bandar Lampung (Lembaran Negara Republik Indonesia Tahun 1983 Nomor 30, Tambahan Lembaran Negara Republik Indonesia Nomor 3254);
  6. Peraturan Pemerintah Nomor 2 Tahun 2018 tentang Standar Pelayanan Minimum (Lembaran Negara Republik Indonesia Tahun 2018 Nomor 2, Tambahan Lembaran Negara Republik Indonesia Nomor 6178);
  7. Peraturan Pemerintah Nomor 12 Tahun 2019 tentang Pengelolaan Keuangan Daerah (Lembaran Negara Republik Indonesia Tahun 2019 Nomor 42, Tambahan Lembaran Negara Republik Indonesia Nomor 6322);
  8. Peraturan Presiden Nomor Tahun 2021 tentang Rencana Kerja Pemerintah Tahun 2022 (Lembaran Negara Republik Indonesia Tahun 2021 Nomor);

9. Peraturan Menteri Dalam Negeri Nomor 86 Tahun 2017 tentang Tata Cara Perencanaan, Pengendalian dan Evaluasi Pembangunan Daerah, Tata Cara Evaluasi Rancangan Peraturan Daerah tentang Rencana Pembangunan Jangka Panjang Daerah dan Rencana Pembangunan Jangka Menengah Daerah serta Tata Cara Perubahan Rencana Pembangunan Jangka Panjang Daerah, Rencana Pembangunan Jangka Menengah Daerah dan Rencana Kerja Pemerintah Daerah (Berita Negara Republik Indonesia Tahun 2017 Nomor 1312);
10. Peraturan Menteri Dalam Negeri Nomor 70 Tahun 2019 tentang Sistem Informasi Pemerintahan Daerah (Berita Negara Republik Indonesia Tahun 2019 Nomor 1114);
11. Peraturan Menteri Dalam Negeri Nomor 90 Tahun 2019 tentang Klasifikasi, Kodefikasi dan Nomenklatur Perencanaan Pembangunan dan Keuangan Daerah (Berita Negara Republik Indonesia Tahun 2019 Nomor 1447);
12. Peraturan Menteri Dalam Negeri Nomor 77 Tahun 2020 tentang Pedoman Teknis Pengelolaan Keuangan Daerah (Berita Negara Republik Indonesia Tahun 2020 Nomor 1781);
13. Keputusan Menteri Dalam Negeri Nomor 050-3708 Tahun 2020 tentang Verifikasi dan Validasi Pemutakhiran Klasifikasi, Kodefikasi dan Nomenklatur Perencanaan Pembangunan dan Keuangan Daerah;
14. Peraturan Daerah Provinsi Lampung Nomor 13 Tahun 2019 tentang Rencana Pembangunan Jangka Menengah Daerah Provinsi Lampung Tahun 2019-2024 (Lembaran Daerah Tahun 2019 Nomor 13);
15. Peraturan Daerah Kota Bandar Lampung Nomor 10 Tahun 2007 tentang Rencana Pembangunan Jangka Panjang Daerah Kota Bandar Lampung Tahun 2005-2025 (Lembaran Daerah Kota Bandar Lampung Tahun 2008 Nomor 03 Seri E Nomor 01);
16. Peraturan Gubernur Lampung Nomor 23 Tahun 2021 tentang Rencana Kerja Pemerintah Daerah Provinsi Lampung Tahun 2022 (Berita Daerah Tahun 2021 Nomor 23);

17. Peraturan Walikota Bandar Lampung Nomor .... Tahun 2022 tentang Rencana Kerja Pemerintah Daerah Tahun 2023 Berita Daerah Tahun 2022 Nomor .... );

### **1.3 MAKSUD DAN TUJUAN**

Renja Dinas Kesehatan Kota Bandar Lampung dimaksudkan sebagai dokumen perencanaan yang memuat program, kegiatan, lokasi, dan kelompok sasaran yang disertai indikator kinerja dan pendanaan pembangunan daerah yang menjadi tolok ukur penilaian kinerja Dinas Kesehatan Kota Bandar Lampung dalam melaksanakan tugas dan fungsinya selama Tahun 2023.

Tujuan penyusunan Renja Dinas Kesehatan Kota Bandar Lampung Tahun 2023 adalah :

1. Sebagai bahan masukan dalam penyusunan RKPD Tahun 2023, sesuai dengan tugas pokok dan fungsinya dalam rangka mencapai visi dan misi Walikota.
2. Sebagai acuan bagi Dinas Kesehatan Kota Bandar Lampung dalam merumuskan program dan kegiatan pembangunan Tahun 2023.
3. Sebagai acuan bagi Dinas Kesehatan Kota Bandar Lampung dalam menyusun pagu indikatif dan prakiraan maju kegiatan satu tahun ke depan.

### **1.4 SISTEMATIKA PENULISAN**

Sistematika penulisan Renja Dinas Kesehatan Kota Bandar Lampung Tahun 2023 ini adalah sebagai berikut :

#### **BAB I. PENDAHULUAN**

Pada bagian ini dijelaskan mengenai gambaran umum penyusunan Renja yang meliputi latar belakang, landasan hukum, maksud dan tujuan serta sistematika penulisan yang dipergunakan, sehingga substansi pada bab-bab berikutnya dapat dipahami dengan baik.

## **BAB II. HASIL EVALUASI RENJA PERANGKAT DAERAH TAHUN LALU**

### **2.1. Evaluasi Pelaksanaan Renja Perangkat Daerah Tahun Lalu dan Capaian Renstra Perangkat Daerah**

Bab ini memuat kajian (review) terhadap hasil evaluasi pelaksanaan Renja tahun lalu (tahun n-2) dan perkiraan capaian tahun berjalan (tahun n-1), selanjutnya dikaitkan dengan pencapaian target Renstra berdasarkan realisasi program dan kegiatan pelaksanaan Renja Dinas Kesehatan Kota Bandar Lampung tahun-tahun sebelumnya.

### **2.2. Analisis Kinerja Pelayanan Perangkat Daerah**

Bab ini berisikan kajian terhadap capaian kinerja pelayanan berdasarkan indikator kinerja yang sudah ditentukan dalam NSPK dan SPM, maupun terhadap IKK sesuai dengan Peraturan Pemerintah Nomor 6 tahun 2008 tentang Pedoman Evaluasi Penyelenggaraan Pemerintah Daerah. Jenis indikator yang dikaji, disesuaikan dengan tugas dan fungsi Dinas Kesehatan Kota Bandar Lampung, serta ketentuan peraturan perundang-undangan yang terkait dengan kinerja pelayanan.

### **2.3. Isu-Isu Penting Penyelenggaraan Tugas dan Fungsi Perangkat Daerah**

Berisikan uraian mengenai sejauh mana tingkat kinerja pelayanan dan hal kritis yang terkait dengan pelayanan, permasalahan dan hambatan yang dihadapi dalam menyelenggarakan tugas dan fungsi Dinas Kesehatan Kota Bandar Lampung, dampaknya terhadap capaian visi dan misi Kepala Daerah terhadap capaian program nasional/internasional, tantangan dan peluang, serta

formulasi isu-isu penting berupa rekomendasi dan catatan yang strategis untuk ditindaklanjuti dalam perumusan program dan kegiatan prioritas tahun yang direncanakan.

### **BAB III. TUJUAN DAN SASARAN PERANGKAT DAERAH**

#### **3.1. Telaahan terhadap kebijakan Nasional**

Telaahan terhadap kebijakan nasional, yaitu penelaahan yang menyangkut arah kebijakan dan prioritas pembangunan nasional dan yang terkait dengan tugas pokok dan fungsi Dinas Kesehatan Kota Bandar Lampung.

#### **3.2. Tujuan dan Sasaran Renja Perangkat Daerah**

Berisikan ulasan tentang perumusan tujuan dan sasaran, yang didasarkan atas rumusan isu-isu penting penyelenggaraan tugas dan fungsi yang dikaitkan dengan sasaran target kinerja Renstra Dinas Kesehatan Kota Bandar Lampung.

#### **3.3. Program dan Kegiatan**

Berisikan penjelasan mengenai faktor-faktor yang menjadi bahan pertimbangan terhadap rumusan program dan kegiatan, rekapitulasi program dan kegiatan, serta penjelasan jika rumusan program dan kegiatan tidak sesuai dengan RKPD, baik jenis program/kegiatan, pagu indikatif, maupun kombinasi keduanya.

### **BAB IV. RENCANA KERJA DAN PENDANAAN PERANGKAT DAERAH**

Berisikan tentang rencana kerja dan Pendanaan Tahun 2023.

## **BAB V. PENUTUP**

Berisikan uraian penutup berupa catatan penting yang perlu mendapat perhatian, baik dalam rangka pelaksanaannya maupun seandainya ketersediaan anggaran tidak sesuai dengan kebutuhan, kaidah pelaksanaannya serta rencana tindak lanjut.

## **BAB II**

### **EVALUASI PELAKSANAAN RENJA OPD TAHUN LALU**

#### **2.1. Evaluasi Pelaksanaan Renja Tahun Lalu dan Capaian Renstra OPD**

Rencana Kerja (Renja) Dinas Kesehatan Kota Bandar Lampung merupakan penjabaran perencanaan tahunan dari Rencana Strategis Dinas Kesehatan. Tercapai tidaknya pelaksanaan kegiatan atau program yang telah disusun dapat dilihat berdasarkan Laporan Akuntabilitas Kinerja Pemerintah. Akuntabilitas merupakan suatu bentuk perwujudan kewajiban untuk pertanggungjawabkan keberhasilan atau kegagalan pelaksanaan misi organisasi dalam mencapai tujuan dan sasaran yang telah ditetapkan melalui suatu media pertanggungjawaban yang dilaksanakan secara periodik. Berkenaan dengan hal tersebut, maka Renja Dinas Kesehatan Tahun 2023 ini menyajikan Dasar Pengukuran Kinerja Kegiatan dan Kinerja Sasaran dari apa yang telah diraih atau dilaksanakan oleh Dinas Kesehatan Kota Bandar Lampung selama tahun 2022, serta perkiraan target tahun 2023, disajikan dalam tabel TC 29 berikut :

**TABEL TC.29**  
**REKAPITULASI EVALUASI HASIL PELAKSANAAN RENJA PERANGKAT DAERAH DAN**  
**PENCAPAIAN RENSTRA PERANGKAT DAERAH S.D. TAHUN 2022**  
**KOTA BANDAR LAMPUNG**

**NAMA PERANGKAT DAERAH : DINAS KESEHATAN KOTA BANDAR LAMPUNG**

Kode Rekening					Urusan/Bidang Urusan Pemerintahan Daerah dan Program/Kegiatan/ Sub Kegiatan	Indikator Kinerja Program (outcome), Kegiatan (output), dan Sub Kegiatan	Satuan	Target Kinerja Capaian Program (Renstra Perangkat Daerah) Tahun 2026	Realisasi Target Kinerja Hasil Program dan Keluaran Kegiatan s.d. Tahun (n-3)	Target dan Realisasi Program dan Kegiatan Tahun 2021			Target Program dan Kegiatan Tahun 2022 (Renja PD Tahun Berjalan)	Prakiraan Realisasi Capaian Target Renstra OPD s.d. Tahun Berjalan (Tahun 2022)	
Urusan	Bidang Urusan	Program	Kegiatan	Sub Kegiatan						Target Renja Perangkat Daerah Tahun 2021	Realisasi Renja Perangkat Daerah Tahun 2021	Tingkat Realisasi (%)		Target Program dan Kegiatan Tahun 2022 (Renja PD Tahun Berjalan)	Realisasi Capaian Program dan Kegiatan s.d. Tahun Berjalan (Tahun n-1) Tahun 2022
(1)					(2)	(3)	(4)	(5)	(6)	(7)	(8)	(9) = (7/8) x 100	(10)	(11) = 6+8+10	(12) = (11/5) x 100
<b>ISI DENGAN KODE URUSAN DAN NAMA URUSAN</b>															
<b>ISI DENGAN KODE BIDANG URUSAN DAN NAMA BIDANG URUSAN</b>															
1	01	01			Program Penunjang Urusan Pemerintahan Daerah	Cakupan Pemenuhan Kebutuhan Penunjang Urusan Pemerintahan Kesehatan	persen	98.00%		98	98	100	98.00%		
1	01	01	2.01		Perencanaan, Penganggaran, dan Evaluasi Kinerja Perangkat Daerah	Persentase Pemenuhan Dokumen Perencanaan, Penganggaran dan Evaluasi Kinerja Perangkat Daerah yang Berkualitas	persen	100.00%		100	100	100	100.00%		
1	01	01	2.01	01	Penyusunan Dokumen Perencanaan Perangkat Daerah	Jumlah Dokumen Perencanaan dinas kesehatan	dokumen	2 Dokumen (1 Dokumen Renja dan 1 Dokumen Perubahan Renja)		2	2	100	2 Dokumen (1 Dokumen Renja dan 1 Dokumen Perubahan Renja)		
1	01	01	2.01	02	Koordinasi dan Penyusunan Dokumen RKA-SKPD		dokumen	1 Dokumen RKA					1 Dokumen RKA		
1	01	01	2.01	03	Koordinasi dan Penyusunan Dokumen Perubahan RKA-SKPD			1 Dokumen Perubahan RKA					1 Dokumen Perubahan RKA		
1	01	01	2.01	06	Koordinasi dan Penyusunan Laporan Capaian Kinerja dan Ikhtisar Realisasi Kinerja SKPD		dokumen	3 Dokumen (1 Dokumen Evaluasi Renja, 1 Dokumen Evaluasi Renja Triwulan I, II, III dan IV serta 1 Dokumen Realisasi Fisik dan Keuangan)					3 Dokumen (1 Dokumen Evaluasi Renja, 1 Dokumen Evaluasi Renja Triwulan I, II, III dan IV serta 1 Dokumen Realisasi Fisik dan Keuangan)		
1	01	01	2.01	07	Evaluasi Kinerja Perangkat Daerah		dokumen	5 Dokumen (1 Dokumen LPJ, 1 Dokumen LPPD, 1 Dokumen LAKIP, 1 Dokumen Penetapan Kinerja dan 1 Perubahan Penetapan Kinerja)					5 Dokumen (1 Dokumen LPJ, 1 Dokumen LPPD, 1 Dokumen LAKIP, 1 Dokumen Penetapan Kinerja dan 1 Perubahan Penetapan Kinerja)		
1	01	01	2.02		Administrasi Keuangan Perangkat Daerah	Persentase Pemenuhan Dokumen Pelaporan Keuangan OPD yang Akuntabel	persen	100.00%		100	100	100	100.00%		
1	01	01	2.02	01	Penyelesaian Gaji dan Tunjangan ASN	Jumlah Gaji dan Tunjangan ASN dinas kesehatan yang Tersedia	kali	14 Kali		14	14	100	14 Kali		
1	01	01	2.02	03	Pelaksanaan Penatausahaan dan Pengujian/Verifikasi Keuangan SKPD	Administrasi Keuangan dinas kesehatan yang Terjaksana	bulan	12 Bulan		12	10	83	12 Bulan		
1	01	01	2.02	05	Penyusunan Pelaporan Keuangan Akhir Tahun	Jumlah Dokumen Laporan Keuangan Akhir Tahun dinas kesehatan	dokumen	1 Dokumen Laporan Keuangan Akhir Tahun					1 Dokumen Laporan Keuangan Akhir Tahun		
1	01	01	2.02	07	Penyusunan Laporan Keuangan Bulanan/ Triwulanan/Semesteran SKPD	Jumlah Dokumen Laporan Keuangan Bulanan dinas kesehatan	dokumen	12 Dokumen Laporan Keuangan Bulanan					12 Dokumen Laporan Keuangan Bulanan		
1	01	01	2.05		Administrasi Kepegawaian Perangkat Daerah	Persentase Peningkatan Kapasitas Sumber Daya Aparatur	persen	100.00%		100	0	0	100.00%		
1	01	01	2.05	02	Pengadaan Pakaian Dinas beserta Atribut Kelengkapannya	Jumlah Pengadaan Pakaian Dinas	paket	1 Paket					1 Paket		
1	01	01	2.05	09	Pendidikan dan Pelatihan Pegawai Berdasarkan Tugas dan Fungsi	Persentase Peningkatan Kompetensi Pegawai	persen	80.00%		80%	0	0	80.00%		

Kode Rekening					Urusan/Bidang Urusan Pemerintahan Daerah dan Program/Kegiatan/ Sub Kegiatan	Indikator Kinerja Program (outcome), Kegiatan (output), dan Sub Kegiatan	Satuan	Target Kinerja Capaian Program (Renstra Perangkat Daerah) Tahun 2026	Realisasi Target Kinerja Hasil Program dan Keluaran Kegiatan s.d. Tahun (n-3)	Target dan Realisasi Program dan Kegiatan Tahun 2021			Target Program dan Kegiatan Tahun 2022 (Renja PD Tahun Berjalan)	Prakiraan Realisasi Capaian Target Renstra OPD s.d. Tahun Berjalan (Tahun 2022)		
Urusan	Bidang Urusan	Program	Kegiatan	Sub Kegiatan						Target Renja Perangkat Daerah Tahun 2021	Realisasi Renja Perangkat Daerah Tahun 2021	Tingkat Realisasi (%)		Target Program dan Kegiatan Tahun 2022 (Renja PD Tahun Berjalan)	Realisasi Capaian Program dan Kegiatan s.d. Tahun Berjalan (Tahun n-1) Tahun 2022	Tingkat Capaian Realisasi Target Renstra (%)
1	01	01	2.06		<b>Administrasi Umum Perangkat Daerah</b>	<b>Persentase Pemenuhan Kebutuhan Dasar Operasional OPD</b>	<b>persen</b>				100	100	100			
1	01	01	2.06	01	Penyediaan Komponen Instalasi Listrik/Penerangan Bangunan Kantor	Jumlah Sarana Listrik dan Penerangan Kantor yang Tersedia	paket	1 Paket			1	1	100	1 Paket		
1	01	01	2.06	02	Penyediaan Peralatan dan Perlengkapan Kantor	Jumlah Alat Tulis Kantor yang Tersedia	paket	1 Paket			1	1	100	1 Paket		
1	01	01	2.06	03	Penyediaan Peralatan Rumah Tangga	Jumlah Peralatan Kebersihan Kantor yang Tersedia	paket	1 Paket			1	1	100	1 Paket		
1	01	01	2.06	04	Penyediaan Bahan Logistik Kantor	Jumlah Layanan Makanan dan Minuman Rapat	persen	100.00%			100	100	100	100.00%		
1	01	01	2.06	05	Penyediaan Barang Cetak dan Pengandaan	Jumlah Barang Cetak dan Pengandaan Kantor yang Tersedia	psket	1 Paket			1	1	100	1 Paket		
1	01	01	2.06	06	Penyediaan Bahan Bacaan dan Peraturan Perundangan-undangan	Jumlah Bahan Bacaan Kantor dan Peraturan Perundang-undangan yang Tersedia	paket	1 Paket			1	1	100	1 Paket		
1	01	01	2.06	08	Fasilitas Kunjungan Tamu	Jumlah Layanan Makanan dan Minuman Tamu	persen	100.00%			100	100	100	100.00%		
1	01	01	2.06	09	Penyelenggaraan Rapat Koordinasi dan Konsultasi SKPD	Persentase Pelaksanaan Perjalanan Dinas Kantor	persen	100.00%			100	100	100	100.00%		
1	01	01	2.07		<b>Pengadaan Barang Milik Daerah Penunjang Urusan Pemerintah Daerah</b>	<b>Pemenuhan Kebutuhan Inventaris Kantor</b>	<b>persen</b>	<b>98.00%</b>			98	0	0	98.00%		
1	01	01	2.07	05	Pengadaan Mebel	Jumlah Pengadaan Meubelair Kantor	paket	1 Paket			1	0	1 Paket			
1	01	01	2.07	06	Pengadaan Peralatan dan Mesin Lainnya	Jumlah Pengadaan Peralatan Kantor	paket	1 Paket					1 Paket			
1	01	01	2.07	09	Pengadaan Gedung Kantor atau Bangunan Lainnya	Jumlah Pengadaan Gedung Kantor	gedung	1 Gedung					1 Gedung			
1	01	01	2.07	10	Pengadaan Sarana dan Prasarana Gedung Kantor atau Bangunan Lainnya	Jumlah Pengadaan Sarana dan Prasarana Gedung Kantor	paket	1 Paket					1 Paket			
1	01	01	2.07	11	Pengadaan Sarana dan Prasarana Pendukung Gedung Kantor atau Bangunan Lainnya	Jumlah Pengadaan Sarana dan Prasarana Pendukung Gedung Kantor	paket	1 Paket					1 Paket			
1	01	01	2.08		<b>Penyediaan Jasa Penunjang Urusan Pemerintahan Daerah</b>	<b>Pemenuhan Jasa Penunjang Kebutuhan OPD</b>	<b>persen</b>				100	100	100			
1	01	01	2.08	02	Penyediaan Jasa Komunikasi, Sumber Daya Air, dan Listrik	Jumlah Jasa Komunikasi, Sumber Daya Air, dan Listrik yang Tersedia	bulan	12 Bulan			12	12	100	12 Bulan		
1	01	01	2.08	04	Penyediaan Jasa Pelayanan Umum Kantor	Jumlah Jasa Pelayanan Tenaga Kontrak yang Tersedia	bulan	12 Bulan			12	10	83	12 Bulan		
1	01	01	2.09		<b>Pemeliharaan Barang Milik Daerah Penunjang Urusan Pemerintahan Daerah</b>	<b>Inventaris Kantor yang Terpelihara</b>	<b>persen</b>				100	100	100			
1	01	01	2.09	01	Penyediaan Jasa Pemeliharaan, Biaya Pemeliharaan dan Pajak Kendaraan Perorangan Dinas atau Kendaraan Dinas Jabatan	Jumlah Kendaraan Dinas Jabatan yang Terpelihara	unit	Jumlah Kendaraan Dinas Jabatan yang Terpelihara			1	1	100	0		
1	01	01	2.09	02	Penyediaan Jasa Pemeliharaan, Biaya Pemeliharaan, Pajak dan Perizinan Kendaraan Dinas Operasional atau Lapangan	Jumlah Kendaraan Dinas Operasional yang Terpelihara	unit	Jumlah Kendaraan Dinas Operasional yang Terpelihara			12	12	100	0		
1	01	01	2.09	06	Pemeliharaan Peralatan dan Mesin Lainnya	Jumlah Peralatan Kantor yang Terpelihara	paket	1 Paket			1	1	100	1 Paket		
1	01	01	2.09	09	Pemeliharaan/Rehabilitasi Gedung Kantor atau Bangunan Lainnya	Jumlah Gedung Kantor yang Terpelihara		1 Paket					1 Paket			
1	01	01	2.09	10	Pemeliharaan/Rehabilitasi Sarana dan Prasarana Gedung Kantor atau Bangunan Lainnya	Jumlah Sarana dan Prasarana Gedung Kantor yang Terpelihara		1 Paket					1 Paket			

Kode Rekening					Urusan/Bidang Urusan Pemerintahan Daerah dan Program/Kegiatan/ Sub Kegiatan	Indikator Kinerja Program (outcome), Kegiatan (output), dan Sub Kegiatan	Satuan	Target Kinerja Capaian Program (Renstra Perangkat Daerah) Tahun 2026	Realisasi Target Kinerja Hasil Program dan Keluaran Kegiatan s.d. Tahun (n-3)	Target dan Realisasi Program dan Kegiatan Tahun 2021			Target Program dan Kegiatan Tahun 2022 (Renja PD Tahun Berjalan)	Prakiraan Realisasi Capaian Target Renstra OPD s.d. Tahun Berjalan (Tahun 2022)	
Urusan	Bidang Urusan	Program	Kegiatan	Sub Kegiatan						Target Renja Perangkat Daerah Tahun 2021	Realisasi Renja Perangkat Daerah Tahun 2021	Tingkat Realisasi (%)		Target Program dan Kegiatan Tahun 2022 (Renja PD Tahun Berjalan)	Realisasi Capaian Program dan Kegiatan s.d. Tahun Berjalan (Tahun n-1) Tahun 2022
(1)					(2)	(3)	(4)	(5)	(6)	(7)	(8)	(9) = (7/8) x 100	(10)	(11) = 6+8+10	(12) = (11/5) x 100
1	01	01	2.09	11	Pemeliharaan/Rehabilitasi Sarana dan Prasarana Pendukung Gedung Kantor atau Banaunan Lainnya	Jumlah Sarana dan Prasarana Pendukung Gedung Kantor yang Terpelihara	paket	1 Paket		1	1	100	1 Paket		
1	02	02			PROGRAM PEMENUHAN UPAYA KESEHATAN PERORANGAN DAN UPAYA KESEHATAN MASYARAKAT (SPM)	angka kematian bayi (AKB) per 1000 kelahiran hidup	angka	2		100	100	100	2		
						angka kematian ibu per 100.000 kelahiran hidup	kasus	10		10	10	100	10		
						prevalensi stunting(pendek dan sangat pendek) pada anak baduta (bawah dua tahun)	persen	6.2		6.6	6.6	100	6.2		
						tingkat prevalensi tuberculis per 100.000 penduduk	kasus	379		364	364	100	379		
						Cakupan Pelayanan BLUD	persen	100		100	100	100	100		
1	02	02	2.01		Penyediaan Fasilitas Pelayanan Kesehatan untuk UKM dan UKP Kewenangan Daerah Kabupaten/Kota	Persentase fasilitas layanan kesehatan untuk UKM dan UKP rujukan tingkat daerah kabupaten/kota	persen	84		80	80	100	84		
1	02	02	2.01	02	Pembangunan Puskesmas	Jumlah bangunan Puskesmas Campang Raya, Puskesmas Sumur Batu, Kupang Kota	Puskesmas	2		3	3	100	2		
						Pengadaan Prasarana dan Pendukung Fasilitas Pelayanan				100	100	100			
1	02	02	2.01	14	Pengadaan Alat Kesehatan/Alat Penunjang Medik Fasilitas Pelayanan Kesehatan	Meningkatnya peralatan fogging fokus Peningkatan pelayanan di Puskesmas dengan menggunakan alat kesehatan yang sesuai standar dan aman tersedianya alat kesehatan untuk pencegahan dan penanggulangan covid 19	persen persen persen	84		80	80	100	84		
1	02	02	2.01	15	Pengadaan dan Pemeliharaan Alat Kalibrasi	Persentase kalibrasi peralatan kesehatan di Puskesmas	persen	84		75	60	80	84		
1	02	02	2.01	16	Pengadaan Obat, Vaksin	Persentase pengadaan obat dan vaksin Persentase vitamin untuk pencegahan covid19	persen persen	84		80	80	100	84		
1	02	02	2.01	17	Pengadaan Bahan Habis Pakai	Persentase bahan habis pakai untuk pencegahan dan penanggulangan covid19 Tersedianya kebutuhan obat dan BMHP di Puskesmas baik jenis maupun jumlahnya	persen	84		80	80	100	84		
1	02	02	2.02		Penyediaan Layanan Kesehatan untuk UKM dan UKP Rujukan Tingkat Daerah Kabupaten/Kota	Persentase layanan kesehatan untuk UKM dan UKP rujukan tingkat daerah kabupaten/kota	persen	84		80	80	100	84		
1	02	02	2.02	01	Pengelolaan Pelayanan Kesehatan Ibu Hamil	Persentase cakupan pemeriksaan ibu hamil Terlaksananya pertemuan peningkatan tablet FE pada IBU Hamil media penyuluhan untuk Ibu Hamil	persen	92		90	90	100	92		
						pelayanan kesehatan ibu hamil	persen								
1	02	02	2.02	02	Pengelolaan Pelayanan Kesehatan Ibu Bersalin	Jumlah kasus kematian ibu bersalin	kasus	18		20	14	70	18		
						pelayanan kesehatan ibu melahirkan	kasus			100	100	100			
1	02	02	2.02	04	Pengelolaan Pelayanan Kesehatan Balita	Jumlah kasus kematian balita	kasus	3		3	2	67	3		
						pelayanan kesehatan balita	kasus			100	100	100			
1	02	02	2.02	05	Pengelolaan Pelayanan Kesehatan pada Usia Pendidikan Dasar	Persentase pertemuan pengelolaan program UKS - tersedianya Raport Kesehatan Ku SD/MI	persen	50		30	0	0	50		
						pelayanan kesehatan pada usia pendidikan dasar	persen	100		100	0	0	100		
1	02	02	2.02	06	Pengelolaan Pelayanan Kesehatan pada Usia Produktif	Persentase upaya pencegahan menular dan tidak menular	persen	60		50	0	0	60		
						pelayanan kesehatan pada usia produktif	persen			100	0	0			
1	02	02	2.02	07	Pengelolaan Pelayanan Kesehatan pada Usia Lanjut	Persentase deteksi dini penyakit tidak menular	persen	84					84		
						pelayanan kesehatan pada usia lanjut	persen	100					100		
1	02	02	2.02	08	Pengelolaan Pelayanan Kesehatan Penderita Hipertensi	Persentase upaya pencegahan penyakit menular dan tidak menular	persen	74		65	65	100	74		
						pelayanan kesehatan penderita hipertensi	persen	100		100			100		

Kode Rekening					Urusan/Bidang Urusan Pemerintahan Daerah dan Program/Kegiatan/ Sub Kegiatan	Indikator Kinerja Program (outcome), Kegiatan (output), dan Sub Kegiatan	Satuan	Target Kinerja Capaian Program (Renstra Perangkat Daerah) Tahun 2026	Realisasi Target Kinerja Hasil Program dan Keluaran Kegiatan s.d. Tahun (n-3)	Target dan Realisasi Program dan Kegiatan Tahun 2021			Target Program dan Kegiatan Tahun 2022 (Renja PD Tahun Berjalan)	Prakiraan Realisasi Capaian Target Renstra OPD s.d. Tahun Berjalan (Tahun 2022)	
Urusan	Bidang Urusan	Program	Kegiatan	Sub Kegiatan						Target Renja Perangkat Daerah Tahun 2021	Realisasi Renja Perangkat Daerah Tahun 2021	Tingkat Realisasi (%)		Target Program dan Kegiatan Tahun 2022 (Renja PD Tahun Berjalan)	Realisasi Capaian Program dan Kegiatan s.d. Tahun Berjalan (Tahun n-1) Tahun 2022
(1)	(2)	(3)	(4)	(5)	(6)	(7)	(8)	(9) = (7/8) x 100	(10)	(11) = 6+8+10	(12) = (11/5) x 100				
1	02	02	2.02	09	Pengelolaan Pelayanan Kesehatan Penderita Diabetes Mellitus	Persentase pengelolaan pelayanan kesehatan penderita diabetes mellitus	persen	74		65	50	77	74		
						pelayanan kesehatan penderita diabetes mellitus	persen	100		100	50	50	100		
1	02	02	2.02	10	Pengelolaan Pelayanan Kesehatan Orang dengan Gangguan Jiwa Berat	Terselenggaranya upaya pencegahan penyakit menular dan tidak tidak menular	persen	85		80	60	75	85		
						pelayanan kesehatan Orang dengan Gangguan Jiwa Berat	persen	100		100	50	50	100		
1	02	02	2.02	11	Pengelolaan Pelayanan Kesehatan Orang Terduga Tuberkulosis	Persentase pengelolaan pelayanan kesehatan orang terduga tuberkulosis	persen	86		80	60	75	86		
						pelayanan kesehatan orang terduga tuberkulosis	persen	100		100	60	60	100		
1	02	02	2.02	12	Pengelolaan Pelayanan Kesehatan Orang dengan Risiko Terinfeksi HIV	Persentase pengelolaan pelayanan kesehatan orang dengan resiko terinfeksi HIV	persen	86		80	60	75	86		
						pelayanan kesehatan orang dengan resiko terinfeksi virus yang melemahkan daya tahan tubuh manusia (Human immunodefisiensi virus)	persen	100		100	60	60	100		
1	02	02	2.02	13	Pengelolaan Pelayanan Kesehatan bagi Penduduk pada kondisi kejadian luar biasa (KLB)					100	50	50			
1	02	02	2.02	14	Pengelolaan Pelayanan Kesehatan bagi Penduduk Terdampak Krisis Kesehatan Akibat Bencana dan/gatau Berpotensi Bencana	Persentase ambulans yang siap dan layak jalan	persen	100		100	100	100	100		
						Persentase petugas kesehatan dalam pelayanan siaga bencana	persen	100		100	100	100	100		
1	02	02	2.02	15	Pengelolaan Pelayanan Kesehatan Gizi Masyarakat	Persentase pelayanan gizi masyarakat	persen	85		80	80	100	85		
1	02	02	2.02	16	Pengelolaan Pelayanan Kesehatan Kerja dan Olahraga	Persentase peningkatan kebugaran jasmani dan kesehatan kerja masyarakat di kota Bandar Lampung	persen	85		80	40	50	85		
1	02	02	2.02	17	Pengelolaan Pelayanan Kesehatan Lingkungan	Persentase perbaikan kesehatan lingkungan di kota Bandar Lampung	persen	85		80	80	100	85		
1	02	02	2.02	18	Pengelolaan Pelayanan Promosi Kesehatan	Persentase pelayanan promosi kesehatan	persen	85		80	80	100	85		
1	02	02	2.02	20	Pengelolaan Surveilans Kesehatan	Persentase anak usia 1 tahun yang dimunisasi dasar lengkap, cakupan imunisasi bagi balita dan anak sekolah, cakupan desa/keurahan mengalami KLB yang dilakukan penyelidikan epidemiologi <24 jam, cakupan jemaah calon haji mendapat pelayanan kesehatan menuju istithah	persen	95		92	92	100	95		
						persentase imunisasi dasar lengkap pada usia 12-23 bulan	persen	75		71	50	70	75		
1	02	02	2.02	21	Pengelolaan Pelayanan Kesehatan Orang dengan Masalah Kesehatan Jiwa (ODMK)	Persentase pengelolaan kesehatan ODMK	persen	84		80	80	100	84		
1	02	02	2.02	22	Pengelolaan Pelayanan Kesehatan Jiwa dan NAPZA	Persentase pengelolaan pelayanan kesehatan jiwa dan NAPZA	persen	84		80	50	63	84		
1	02	02	2.02	25	Pelayanan Kesehatan Penyakit Menular dan Tidak Menular	Persentase Keberhasilan Pengobatan Pasien Baru TB Paru dan BTA Positif (Sembuh dan Pengobatan lengkap)/ Persentase Pasien Paru TB Baru BTA+ yang menyelesaikan Pengobatan (Sembuh maupun Pengobatan lengkap), Cakupan Penemuan dan Penanganan Penderita Penyakit DBD, Cakupan Penemuan dan Penanganan Penderita Penyakit berbasis lingkungan	persen	804		80	70	88	804		
						insiden TB per 100.000 penduduk	persen	100				100	100		
						insiden TB per 100.000 penduduk	angka	231/100.000		231/100.000	0		231/100.000		
						persentase merokok penduduk usia 10-18 tahun	persen	8		8.90%	0		8		
1	02	02	2.02	26	Pengelolaan Jaminan Kesehatan Masyarakat	Jumlah Masyarakat Kota Bandar Lampung yang mendapatkan Pelayanan Kesehatan dengan Program P2KM	jiwa	307244		307244	307244	100	307244		
1	02	02	2.02	29	Penyelenggaraan Kabupaten/Kota Sehat	Jumlah jamban pasang surut di wilayah pesisir pantai Bandar Lampung	paket			1 paket	1 paket	100			

Kode Rekening					Urusan/Bidang Urusan Pemerintah Daerah dan Program/Kegiatan/ Sub Kegiatan	Indikator Kinerja Program (outcome), Kegiatan (output), dan Sub Kegiatan	Satuan	Target Kinerja Capaian Program (Renstra Perangkat Daerah) Tahun 2026	Realisasi Target Kinerja Hasil Program dan Keluaran Kegiatan s.d. Tahun (n-3)	Target dan Realisasi Program dan Kegiatan Tahun 2021			Target Program dan Kegiatan Tahun 2022 (Renja PD Tahun Berjalan)	Prakiraan Realisasi Capaian Target Renstra OPD s.d. Tahun Berjalan (Tahun 2022)								
Urusan	Bidang Urusan	Program	Kegiatan	Sub Kegiatan						(1)	(2)	(3)		(4)	(5)	(6)	(7)	(8)	(9) = (7/8) x 100	(10)	Realisasi Capaian Program dan Kegiatan s.d. Tahun Berjalan (Tahun n-1) Tahun 2022	Tingkat Capaian Realisasi Target Renstra (%)
																					(11) = 6+8+10	(12) = (11/5) x 100
1	02	02	2.02	33	Operasional Pelayanan Puskesmas	Jumlah Puskesmas melaksanakan pelayanan kesehatan sesuai standar Jumlah Puskesmas melaksanakan pengelolaan manajemen puskesmas sesuai standar Jumlah dana operasional 2 Puskesmas Rawat Inap; Tersedianya dana operasional 10 Puskesmas Rawat Jalan; - Tersedianya dana operasional 50 Pustu - Tersedianya data keuangan BLUD	Puskesmas  Puskesmas  Puskesmas Puskesmas	31  31  100 100			31 31 100 100	31  31  100 100										
1	02	02	2.02	34	Operasional Pelayanan Fasilitas Kesehatan Lainnya	kelurahan siaga aktif (posyandu dan poskeskel aktif)	persen	85			85	85	100	85								
1	02	02	2.02	35	Pelaksanaan Akreditasi Fasilitas Kesehatan di Kabupaten/Kota	Terlaksananya re-akreditasi	Puskesmas	8			8	8	100	8								
1	02	02	2.02	37	Pelaksanaan Kewaspadaan Dini dan Respon Wabah	terlaksananya pelaksanaan kewaspadaan dini dan respon wabah	persen	85			85	65	76	85								
1	02	02	2.03		Penyelenggaraan Sistem Informasi Kesehatan secara Terintegrasi	tersedianya layanan kesehatan untuk UKM dan UKP rujukan tingkat daerah kabupaten/kota	persen	84			80	50	63	84								
1	02	02	2.03	01	Pengelolaan Data dan Informasi Kesehatan	Persentase Puskesmas yang telah melaksanakan penyusunan perencanaan terpadu puskesmas tepat waktu	persen	80			75	0	0	80								
1	02	02	2.03	02	Pengelolaan Sistem Informasi Kesehatan	Persentase Puskesmas yang melaksanakan sistem informasi kesehatan secara transparan dan akuntabel dan tersedianya akses pengaduan masyarakat	persen	100			100	50	50	100								
1	02	03			PROGRAM PENINGKATAN KAPASITAS SUMBER DAYA MANUSIA KESEHATAN	Persentase Sumber daya manusia kesehatan dengan kompetensi sesuai standar	persen	83			71	60	85	83								
						persentase Puskesmas dengan 9 Jenis tenaga kesehatan sesuai standar	persen	62			59	40	68	62								
1	02	03	2.02		Perencanaan Kebutuhan dan Pendayagunaan Sumberdaya Manusia Kesehatan untuk UKP dan UKM di Wilayah Kabupaten/Kota	Persentase SDM kesehatan berkualitas dalam layanan kesehatan untuk UKM dan UKP rujukan tingkat daerah kabupaten/kota	persen	84			80	80	100	84								
					Pemenuhan Kebutuhan Sumber Daya Manusia kesehatan sesuai standar						100	100	100									
1	02	03	2.02	03	Pembinaan dan Pengawasan Sumber Daya Manusia Kesehatan	Tersedianya data laporan keuangan BLUD Puskesmas	persen	100			100	50	50	100								
1	02	03	2.03		Pengembangan Mutu dan Peningkatan Kompetensi Teknis Sumber Daya Manusia Kesehatan Tingkat Daerah Kabupaten/Kota	Persentase SDM kesehatan berkualitas dalam layanan kesehatan untuk UKM dan UKP rujukan tingkat daerah kabupaten/kota	persen	84			80	65	81	84								
1	02	03	2.03	01	Pengembangan Mutu dan Peningkatan Kompetensi Teknis Sumber Daya Manusia Kesehatan Tingkat Daerah Kabupaten/Kota	Meningkatnya kualitas dan ketepatan waktu dalam penyampaian laporan bulanan Jumlah dokumen rencana Kebutuhan SDM Kesehatan dan profil SDM Kesehatan Jumlah tenaga kesehatan yang mengikuti uji kompetensi Jabatan Fungsional Kesehatan	persen dokumen orang	100 1 dokumen 70 orang			100	80	80	100 70 orang								
						Persentase Fasilitas Pelayanan Kefarmasian (Apotek dan Toko Obat) yang Memenuhi Standar dan Persyaratan Perizinan	persen	62						62								
1	02	04			PROGRAM SEDIAAN FARMASI, ALAT KESEHATAN DAN MAKANAN MINUMAN	Persentase sarana pelayanan kefarmasian sesuai dengan standar	persen	96			92	80	87	96								
											74	60	81									
1	02	04	2.01		Pemberian Izin Apotek, Toko Obat, Toko Alat Kesehatan dan Optikal, Usaha Mikro Obat Tradisional (UMOT)	Persentase pengelolaan apotek,toko obat,toko alat kesehatan, optik dan usaha mikro obat tradisional sesuai standar	persen	100			100	80	80	100								
						persentase fasilitas pelayanan kefarmasian (apotek dan toko obat) yang memenuhi standar dan persyaratan perizinan	perse	42			49	49	100	42								

Kode Rekening					Urusan/Bidang Urusan Pemerintahan Daerah dan Program/Kegiatan/ Sub Kegiatan	Indikator Kinerja Program (outcome), Kegiatan (output), dan Sub Kegiatan	Satuan	Target Kinerja Capaian Program (Renstra Perangkat Daerah) Tahun 2026	Realisasi Target Kinerja Hasil Program dan Keluaran Kegiatan s.d. Tahun (n-3)	Target dan Realisasi Program dan Kegiatan Tahun 2021			Target Program dan Kegiatan Tahun 2022 (Renja PD Tahun Berjalan)	Prakiraan Realisasi Capaian Target Renstra OPD s.d. Tahun Berjalan (Tahun 2022)	
Urusan	Bidang Urusan	Program	Kegiatan	Sub Kegiatan						Target Renja Perangkat Daerah Tahun 2021	Realisasi Renja Perangkat Daerah Tahun 2021	Tingkat Realisasi (%)		Target Program dan Kegiatan Tahun 2022 (Renja PD Tahun Berjalan)	Realisasi Capaian Program dan Kegiatan s.d. Tahun Berjalan (Tahun n-1) Tahun 2022
(1)	(2)	(3)	(4)	(5)	(6)	(7)	(8)	(9) = (7/8) x 100	(10)	(11) = 6+8+10	(12) = (11/5) x 100				
1	02	04	2.01	01	Pengendalian dan Pengawasan serta Tindak Lanjut Pengawasan Perizinan Apotek, Toko Obat, Toko Alat Kesehatan, dan Optikal, Usaha Mikro Obat Tradisional (UMOT)	Persentase Melaksanakan monitoring, pembinaan dan pemeriksaan setempat sarana pelayanan kefarmasian Terlaksananya pengelolaan obat puskesmas dan sistem E Logistik di instalasi farmasi Terlaksananya penyuluhan keamanan kosmetik bagi klinik kecantikan dan salon kecantikan Terlaksananya penyuluhan keamanan pangan jajanan anak sekolah - terbinanya pedagang jajanan anak sekolah	persen persen persen orang	84 100 100 100		80 65	81	84 100 100 100			

Kode Rekening					Urusan/Bidang Urusan Pemerintahan Daerah dan Program/Kegiatan/ Sub Kegiatan	Indikator Kinerja Program (outcome), Kegiatan (output), dan Sub Kegiatan	Satuan	Target Kinerja Capaian Program (Renstra Perangkat Daerah) Tahun 2026	Realisasi Target Kinerja Hasil Program dan Keluaran Kegiatan s.d. Tahun (n-3)	Target dan Realisasi Program dan Kegiatan Tahun 2021			Target Program dan Kegiatan Tahun 2022 (Renja PD Tahun Berjalan)	Prakiraan Realisasi Capaian Target Renstra OPD s.d. Tahun Berjalan (Tahun 2022)	
Urusan	Bidang Urusan	Program	Kegiatan	Sub Kegiatan						Target Renja Perangkat Daerah Tahun 2021	Realisasi Renja Perangkat Daerah Tahun 2021	Tingkat Realisasi (%)		Target Program dan Kegiatan Tahun 2022 (Renja PD Tahun Berjalan)	Realisasi Capaian Program dan Kegiatan s.d. Tahun Berjalan (Tahun n-1) Tahun 2022
(1)	(2)	(3)	(4)	(5)	(6)	(7)	(8)	(9) = (7/8) x 100	(10)	(11) = 6+8+10	(12) = (11/5) x 100				
1	02	04	2.03		Penerbitan sertifikat produksi pangan industri rumah tangga dan nomor P-IRT sebagai izin produksi untuk produk makanan minuman tertentu yang dapat diproduksi oleh Industri Rumah Tangga	Persentase industri rumah tangga sesuai standar	persen	80		80	70	88	80		
1	02	04	2.03	01	Pengendalian dan Pengawasan Serta Tindak Lanjut Pengawasan Sertifikat Produksi Pangan Industri Rumah Tangga dan Nomor PIRT Sebagai Izin Produksi Sertifikat Produk Makanan Minuman Tertentu yang Dapat Diproduksi Oleh IRT	Persentase Terlaksananya Pengendalian dan Pengawasan Serta Tindak Lanjut Pengawasan Sertifikat Produksi Pangan Industri Rumah Tangga dan Nomor PIRT Sebagai Izin Produksi Sertifikat Produk Makanan Minuman Tertentu yang Dapat Diproduksi Oleh IRT	persen	100		100	80	80	100		
1	02	04	2.06		Pemeriksaan dan Tindakan Lanjut Hasil Pemeriksaan Post Market pada Produksi dan produk makanan minuman Industri Rumah Tangga	Persentase terlaksananya industri rumah tangga sesuai standar	persen	100		100	75	75	100		
1	02	04	2.06	01	Pemeriksaan post market pada produk makanan Minuman industri rumah tangga yang beredar dan pengawasan serta tindak lanjut pengawasan	Persentase Terlaksananya Pemeriksaan post market pada produk makanan Minuman industri rumah tangga yang beredar dan pengawasan serta tindak lanjut pengawasan	persen			100	75	75			
1	02	05			PROGRAM PEMBERDAYAAN MASYARAKAT BIDANG KESEHATAN	Persentase masyarakat ber PHBS	persen	80		70	50	71	80		
1	02	05	2.01		Advokasi, Pemberdayaan, Kemitraan, Peningkatan Peran serta Masyarakat dan Lintas Sektor Tingkat Daerah Kabupaten/Kota	Persentase terlaksananya upaya Advokasi, Pemberdayaan, Kemitraan, Peningkatan Peran serta Masyarakat dan Lintas Sektor Tingkat Daerah Kabupaten/Kota	persen	800		70	50	71	800		
1	02	05	2.01	01	Peningkatan Upaya Promosi Kesehatan, Advokasi, Kemitraan dan Pemberdayaan Masyarakat	Persentase Tersedia media penyuluhan di sarana pelayanan kesehatan	persen	80		70	50	71	80		
1	02	05	2.02		Pelaksanaan Sehat dalam rangka Promotif Preventif Tingkat Daerah Kabupaten/Kota	Persentase terlaksananya upaya promotif dalam peningkatan informasi kesehatan	persen	84		80	60	75	84		
1	02	05	2.02	01	Penyelenggaraan Promosi Kesehatan dan Gerakan Hidup Bersih dan Sehat	Persentase terlaksananya promosi kesehatan melalui berbagai media promosi	persen	75		70	50	71	75		
1	02	05	2.03		Pengembangan dan Pelaksanaan Upaya Kesehatan Bersumber Daya Masyarakat (UKBM) Tingkat Daerah Kabupaten/Kota	Persentase terlaksananya upaya promotif dalam peningkatan informasi kesehatan	persen	84		80	50	63	84		
1	02	05	2.03	01	Bimbingan Teknis dan Supervisi Pengembangan dan Pelaksanaan Upaya Kesehatan Bersumber Daya Masyarakat (UKBM)	Persentase terlaksananya monitoring dalam upaya pemberdayaan masyarakat	persen	75		70	50	71	75		

## 2.2 Analisis Kinerja Pelayanan Perangkat Daerah

TABEL TC.30 Pencapaian Kinerja Pelayanan Perangkat Daerah Dinas Kesehatan Kota Bandar Lampung TA 2022

No	Indikator	SPM /Standar nasional	IKK	Target Renstra Perangkat Daerah				Realisasi Capaian		Proyeksi		Catatan Analisis
				Tahun 2021 (n-2)	Tahun 2022 (n-1)	Tahun 2023 (n)	Tahun 2024 (n+1)	Tahun 2021 (n-2)	Tahun 2022 (n-1)	Tahun 2023 (n)	Tahun 2024 (n+1)	
1	2	3	4	5	6	7	8	9	10	11	12	13
1	Pelayanan Kesehatan Ibu Hamil	100%	100%	100%	100%	100%	100%	100%	100%	100%	100%	100%
2	Pelayanan kesehatan ibu melahirkan	100%	100%	100%	100%	100%	100%	100%	100%	100%	100%	100%
3	Pelayanan Kesehatan Bayi Baru Lahir	100%	100%	100%	100%	100%	100%	100%	100%	100%	100%	100%
4	Pelayanan Kesehatan Balita	100%	100%	100%	100%	100%	100%	100%	100%	100%	100%	100%
5	Pelayanan Kesehatan pada Usia Pendidikan Dasar	100%	100%	100%	100%	100%	100%	100%	100%	100%	100%	100%
6	Pelayanan Kesehatan pada Usia Produktif	100%	100%	100%	100%	100%	100%	95%	95%	95%	95%	
7	Pelayanan Kesehatan pada Usia Lansia	100%	100%	100%	100%	100%	100%	100%	100%	100%	100%	100%
8	Pelayanan Kesehatan Penderita Hipertensi	100%	100%	100%	100%	100%	100%	100%	100%	100%	100%	100%
9	Pelayanan Kesehatan Penderita Diabetes Melitus	100%	100%	100%	100%	100%	100%	100%	100%	100%	100%	100%
10	Pelayanan Kesehatan Orang Dengan Gangguan Jiwa (ODGJ) Berat	100%	100%	100%	100%	100%	100%	100%	100%	100%	100%	100%
11	Pelayanan Kesehatan Orang Terduga Tuberkulosis	100%	100%	100%	100%	100%	100%	100%	100%	100%	100%	100%

No	Indikator	SPM /Standar nasional	IKK	Target Renstra Perangkat Daerah				Realisasi Capaian		Proyeksi		Catatan Analisis
				Tahun 2021 (n-2)	Tahun 2022 (n-1)	Tahun 2023 (n)	Tahun 2024 (n+1)	Tahun 2021 (n-2)	Tahun 2022 (n-1)	Tahun 2023 (n)	Tahun 2024 (n+1)	
12	Pelayanan Kesehatan Orang dengan Risiko Terinfeksi virus yang melemahkan daya tahan tubuh manusia (Human Immunodeficiency Virus)	100%	100%	100%	100%	100%	100%	96%	96%	100%	100%	
13	Angka Kematian Ibu (AKI) (per 100.000 kelahiran hidup)	10	10	10	10	10	10	3	4			
14	Insidensi TB per 100.000 penduduk	231/100000	231/100000	231/100000	231/100000	231/100000	231/100000	207/100000	347/100000	231/100000	231/100000	
15	Persentase imunisasi dasar lengkap pada usia 12-23 bulan	71	71	71	71	71	71	92,90	94,40	71	71	
16	Persentase Puskesmas dengan 9 jenis tenaga kesehatan sesuai standar	59	59	59	60	60	60	45,16	60	60	60	
17	Persentase merokok penduduk usia 10-18 tahun	9	9	9	9	8	8	4.51	4.2	8	8	
18	Persentase Fasilitas Pelayanan Kefarmasian (Apotek dan Toko Obat) yang Memenuhi Standar dan Persyaratan Perizinan	49	49	49	55	60	60	49	55	60	60	

Berdasarkan data tabel tersebut dilihat indikator pencapaian dari setiap jenis pelayanan dasar bidang kesehatan di Kota Bandar Lampung Tahun 2022 Kota Bandar Lampung menunjukkan angka rata-rata 100 persen. Terdapat 2 Indikator Belum terpenuhi pencapaian target 100 persen dapat dijelaskan sebagai berikut :

1. Untuk jenis pelayanan tersebut Pelayanan Kesehatan Pada usia Produktif (15-59 Tahun), pencapaian kegiatan sebesar 718.053 dari target yang ditetapkan sebesar 754.465 (95,17%)

Belum maksimalnya pencapaian SPM (100%) pada indikator ini disebabkan karena beberapa hal diantaranya adalah pencatatan pelaporan yang belum maksimal dilakukan. Pencatatan pelaporan dilakukan secara online terintegrasi dengan Kementerian Kesehatan menggunakan aplikasi ASIK (Aplikasi Sehat Indonesiaku). Untuk hal tersebut maka ditahun yang akan datang permasalahan ini tidak akan terjadi lagi, permasalahan dapat diselesaikan dengan membentuk tim pencatatan pelaporan online di Puskesmas. Data hasil kegiatan dapat segera dilakukan pencatatan pelaporan dalam aplikasi tersebut sehingga tidak ada data yang hilang.

2. Hasil kegiatan pada Pelayanan Kesehatan orang dengan risiko terinfeksi Virus Pencapaian Yang Melemahkan Daya Tahan Tubuh Manusia (Human immunodeficiency Virus) sebesar 26.870 orang dari target yang ditetapkan sebesar 28.060 orang atau sebanyak 95,76 persen. Belum maksimalnya 100 persen hasil kegiatan yang dicapainya hal ini disebabkan karena :

- a. Belum maksimalnya peran lintas sektor dan lintas program dalam upaya penjangkauan populasi beresiko dan kelompok kunci HIV untuk dilakukan konseling dan pemeriksaan HIV. Populasi beresiko tersebut adalah ibu hamil, pasien IMS, pasien tuberculosis. Kelompok popuasi kunci yaitu kelompok SLS, waria, pengguna jarum suntik, warga binaan lembaga pemasyarakatan.

- b. Belum adanya kader terlatih di setiap Puskesmas yang bertugas secara khusus melakukan penjangkauan orang beresiko HIV.

### **2.3. Isu-Isu Penting Penyelenggaraan Tugas dan Fungsi OPD**

Mengacu Pada Rencana Pembangunan Jangka Menengah (RPJMD) Kota Bandar Lampung Tahun 2021-2026 dan Rencana Strategis (Renstra) Dinas Kesehatan Tahun 2021-2026. Adapun isu-isu strategis bidang kesehatan di Kota Bandar Lampung sebagai berikut :

- 1) Penyediaan sarana dan prasarana kesehatan/ Fasilitas Kesehatan Tingkat Pertama (FKTP) dan Fasilitas Kesehatan Tingkat Lanjut (FKTL) belum sesuai standar
- 2) Meningkatnya prevalensi terjadinya penyakit yang disebabkan kepadatan penduduk yang tinggi dan masalah lingkungan
- 3) Masih adanya kasus kematian ibu, bayi dan balita
- 4) Penyakit-penyakit degeneratif akibat situasi kondisi perkotaan dan pola hidup cenderung meningkat
- 5) Penempatan tenaga kesehatan (perawat dan dokter) di sarana pelayanan kesehatan khususnya Puskesmas belum merata
- 6) Penyediaan pembiayaan kesehatan

### **2.4 Review terhadap rancangan awal OPD**

Review terhadap rancangan awal OPD dapat dilihat pada tabel T-C. 31 sebagai berikut :

TABEL T-C. 31  
REVIEW TERHADAP RANCANGAN AWAL RKPD TAHUN 2023

OPD : DINAS KESEHATAN

RANCANGAN AWAL RKPD										
KODE REKENING	PROGRAM/KEGIATAN	LOKASI	INDIKATOR KINERJA PROGRAM/KEGIATAN/SUB KEGIATAN	TARGET KINERJA	PAGU INDIKATIF	PROGRAM/KEGIATAN	LOKASI	INDIKATOR KINERJA SUB KEGIATAN	TARGET KINERJA	PAGU INDIKATIF
1.02.01	<b>PROGRAM PENUNJANG URUSAN PEMERINTAHAN DAERAH KABUPATEN/KOTA</b>		<b>CAKUPAN PEMENUHAN KEBUTUHAN PENUNJANG URUSAN PEMERINTAHAN KESEHATAN</b>	<b>98 persen</b>	<b>172,483,953,387.37</b>	<b>PROGRAM PENUNJANG URUSAN PEMERINTAHAN DAERAH KABUPATEN/KOTA</b>		<b>CAKUPAN PEMENUHAN KEBUTUHAN PENUNJANG URUSAN PEMERINTAHAN KESEHATAN</b>	<b>98 persen</b>	<b>172,483,953,387.37</b>
1.02.01.2.01	<b>Perencanaan, Penganggaran, dan Evaluasi Kinerja Perangkat Daerah</b>		<b>Persentase Pemenuhan Dokumen Perencanaan, Penganggaran dan Evaluasi Kinerja Perangkat Daerah yang Berkualitas</b>	<b>100 persen</b>	<b>50,000,000.00</b>	<b>Perencanaan, Penganggaran, dan Evaluasi Kinerja Perangkat Daerah</b>		<b>Persentase Pemenuhan Dokumen Perencanaan, Penganggaran dan Evaluasi Kinerja Perangkat Daerah yang Berkualitas</b>	<b>100 persen</b>	<b>50,000,000.00</b>
1.02.01.2.01.01	Penyusunan Dokumen Perencanaan Perangkat Daerah	bandar lampung	Jumlah Dokumen Perencanaan Perangkat daerah	2 Dokumen (1 Dokumen Renja dan 1 Dokumen Perubahan Renja)	50,000,000.00	Penyusunan Dokumen Perencanaan Perangkat Daerah	bandar lampung	Jumlah Dokumen Perencanaan Perangkat daerah	2 Dokumen (1 Dokumen Renja dan 1 Dokumen Perubahan Renja)	50,000,000.00
1.02.01.2.02.	<b>Administrasi Keuangan Perangkat Daerah</b>	<b>bandar lampung</b>	<b>Daerah</b>	<b>100 persen</b>	<b>78,976,763,159.37</b>	<b>Administrasi Keuangan Perangkat Daerah</b>	<b>bandar lampung</b>	<b>Daerah</b>	<b>100 persen</b>	<b>78,976,763,159.37</b>
1.02.01.2.02.01	Penyediaan gaji dan Tunjangan ASN	bandar lampung	Jumlah Orang yang Menerima Gaji dan Tunjangan ASN	1,194 orang	78,726,763,159.37	Penyediaan gaji dan Tunjangan ASN	bandar lampung	Jumlah Orang yang Menerima Gaji dan Tunjangan ASN	1,194 orang	78,726,763,159.37
1.02.01.2.02.03	Pelaksanaan Penatausahaan dan Pengujian/ Verifikasi Keuangan SKPD	bandar lampung	Jumlah Dokumen Penatausahaan dan Pengujian/Verifikasi Keuangan SKPD	10 Dokumen	250,000,000.00	Pelaksanaan Penatausahaan dan Pengujian/ Verifikasi Keuangan SKPD	bandar lampung	Jumlah Dokumen Penatausahaan dan Pengujian/Verifikasi Keuangan SKPD	10 Dokumen	250,000,000.00
1.02.01.2.05.	<b>Administrasi Kepegawaian Perangkat Daerah</b>	<b>bandar lampung</b>	<b>Persentase Peningkatan Kapasitas Sumber Daya Aparatur</b>	<b>100 persen</b>	<b>25,000,000.00</b>	<b>Administrasi Kepegawaian Perangkat Daerah</b>	<b>bandar lampung</b>	<b>Persentase Peningkatan Kapasitas Sumber Daya Aparatur</b>	<b>100 persen</b>	<b>25,000,000.00</b>
1.02.01.2.05.09	Pendidikan dan Pelatihan Pegawai Berdasarkan Tugas dan Fungsi	bandar lampung	Jumlah Pegawai Berdasarkan Tugas dan Fungsi yang Mengikuti Pendidikan dan Pelatihan	10 orang	25,000,000.00	Pendidikan dan Pelatihan Pegawai Berdasarkan Tugas dan Fungsi	bandar lampung	Jumlah Pegawai Berdasarkan Tugas dan Fungsi yang Mengikuti Pendidikan dan Pelatihan	10 orang	25,000,000.00
1.02.01.2.06.	<b>Administrasi Umum Perangkat Daerah</b>	<b>bandar lampung</b>	<b>Persentase Pemenuhan Kebutuhan Dasar Operasional OPD</b>	<b>100 persen</b>	<b>242,500,000.00</b>	<b>Administrasi Umum Perangkat Daerah</b>	<b>bandar lampung</b>	<b>Persentase Pemenuhan Kebutuhan Dasar Operasional OPD</b>	<b>100 persen</b>	<b>242,500,000.00</b>
1.02.01.2.06.01	Penyediaan Komponen Instalasi Listrik/Penerangan Bangunan Kantor	bandar lampung	Jumlah Paket Komponen Instalasi Listrik/Penerangan Bangunan Kantor yang Disediakan	1 Paket	20,000,000.00	Penyediaan Komponen Instalasi Listrik/Penerangan Bangunan Kantor	bandar lampung	Jumlah Paket Komponen Instalasi Listrik/Penerangan Bangunan Kantor yang Disediakan	1 Paket	20,000,000.00
1.02.01.2.06.02	Penyediaan Peralatan dan Perlengkapan Kantor	bandar lampung	Jumlah Paket Peralatan dan Perlengkapan Kantor yang Disediakan	1 Paket	75,000,000.00	Penyediaan Peralatan dan Perlengkapan Kantor	bandar lampung	Jumlah Paket Peralatan dan Perlengkapan Kantor yang Disediakan	1 Paket	75,000,000.00
1.02.01.2.06.03	Penyediaan Peralatan Rumah Tangga	bandar lampung	Jumlah Paket Peralatan Rumah Tangga yang Disediakan	1 Paket	10,000,000.00	Penyediaan Peralatan Rumah Tangga	bandar lampung	Jumlah Paket Peralatan Rumah Tangga yang Disediakan	1 Paket	10,000,000.00
1.02.01.2.06.04	Penyediaan bahan logistik kantor	bandar lampung	Jumlah Paket Bahan Logistik Kantor yang Disediakan	1 paket	41,250,000.00	Penyediaan bahan logistik kantor	bandar lampung	Jumlah Paket Bahan Logistik Kantor yang Disediakan	1 paket	41,250,000.00
1.02.01.2.06.05	Penyediaan Barang Cetak dan Penggandaan	bandar lampung	Jumlah Paket Barang Cetak dan Penggandaan yang Disediakan	1 Paket	50,000,000.00	Penyediaan Barang Cetak dan Penggandaan	bandar lampung	Jumlah Paket Barang Cetak dan Penggandaan yang Disediakan	1 Paket	50,000,000.00
1.02.01.2.06.06	Penyediaan Bahan Bacaan dan Peraturan Perundang-undangan	bandar lampung	Jumlah Dokumen Bahan Bacaan dan Peraturan Perundang-undangan yang Disediakan	10 dokumen	7,500,000.00	Penyediaan Bahan Bacaan dan Peraturan Perundang-undangan	bandar lampung	Jumlah Dokumen Bahan Bacaan dan Peraturan Perundang-undangan yang Disediakan	10 dokumen	7,500,000.00
1.02.01.2.06.08	Fasilitasi Kunjungan Tamu	bandar lampung	Jumlah Laporan Fasilitasi Kunjungan Tamu	12 laporan	8,750,000.00	Fasilitasi Kunjungan Tamu	bandar lampung	Jumlah Laporan Fasilitasi Kunjungan Tamu	12 laporan	8,750,000.00
1.02.01.2.06.09	Penyelenggaraan Rapat Koordinasi dan Konsultasi SKPD	bandar lampung	Jumlah Laporan Penyelenggaraan Rapat Koordinasi dan Konsultasi SKPD	12 laporan	30,000,000.00	Penyelenggaraan Rapat Koordinasi dan Konsultasi SKPD	bandar lampung	Jumlah Laporan Penyelenggaraan Rapat Koordinasi dan Konsultasi SKPD	12 laporan	30,000,000.00
1.02.01.2.07.	<b>Pengadaan Barang Milik Daerah Penunjang Urusan Pemerintah Daerah</b>	<b>bandar lampung</b>	<b>Pemenuhan Kebutuhan Inventaris Kantor</b>	<b>98 persen</b>	<b>885,000,000.00</b>	<b>Pengadaan Barang Milik Daerah Penunjang Urusan Pemerintah Daerah</b>	<b>bandar lampung</b>	<b>Pemenuhan Kebutuhan Inventaris Kantor</b>	<b>98 persen</b>	<b>885,000,000.00</b>
1.02.01.2.07.01	Pengadaan Kendaraan Perorangan Dinas atau Kendaraan Dinas Jabatan	bandar lampung	Jumlah Unit Kendaraan Perorangan Dinas atau Kendaraan Dinas Jabatan yang Disediakan	1 unit	440,000,000.00	Pengadaan Kendaraan Perorangan Dinas atau Kendaraan Dinas Jabatan	bandar lampung	Jumlah Unit Kendaraan Perorangan Dinas atau Kendaraan Dinas Jabatan yang Disediakan	1 unit	440,000,000.00
1.02.01.2.07.02	Pengadaan Kendaraan Dinas Operasional atau Lapangan	bandar lampung	Jumlah Unit Kendaraan Dinas Operasional atau Lapangan yang Disediakan	1 unit	200,000,000.00	Pengadaan Kendaraan Dinas Operasional atau Lapangan	bandar lampung	Jumlah Unit Kendaraan Dinas Operasional atau Lapangan yang Disediakan	1 unit	200,000,000.00
1.02.01.2.07.05	Pengadaan Mebel	bandar lampung	Jumlah Paket Mebel yang Disediakan	1 unit	145,000,000.00	Pengadaan Mebel	bandar lampung	Jumlah Paket Mebel yang Disediakan	1 unit	145,000,000.00
1.02.01.2.07.06	Pengadaan Peralatan dan Mesin Lainnya	bandar lampung	Jumlah Unit Peralatan dan Mesin Lainnya yang Disediakan	1 unit	100,000,000.00	Pengadaan Peralatan dan Mesin Lainnya	bandar lampung	Jumlah Unit Peralatan dan Mesin Lainnya yang Disediakan	1 unit	100,000,000.00
1.02.01.2.08.	<b>Penyediaan Jasa Penunjang Urusan Pemerintahan Daerah</b>	<b>bandar lampung</b>	<b>Pemenuhan Jasa Penunjang Kebutuhan OPD</b>	<b>12 bulan</b>	<b>24,639,974,318.00</b>	<b>Penyediaan Jasa Penunjang Urusan Pemerintahan Daerah</b>	<b>bandar lampung</b>	<b>Pemenuhan Jasa Penunjang Kebutuhan OPD</b>	<b>12 bulan</b>	<b>24,639,974,318.00</b>

OPD : DINAS KESEHATAN

RANCANGAN AWAL RKPd										
KODE REKENING	PROGRAM/KEGIATAN	LOKASI	INDIKATOR KINERJA PROGRAM/KEGIATAN/SUB KEGIATAN	TARGET KINERJA	PAGU INDIKATIF	PROGRAM/KEGIATAN	LOKASI	INDIKATOR KINERJA SUB KEGIATAN	TARGET KINERJA	PAGU INDIKATIF
1.02.01.2.08.02	Penyediaan Jasa Komunikasi, Sumber Daya Air dan Listrik	bandar lampung	Jumlah Laporan Penyediaan Jasa Komunikasi, Sumber Daya Air dan Listrik yang Disediakan	12 laporan	190,000,000.00	Penyediaan Jasa Komunikasi, Sumber Daya Air dan Listrik	bandar lampung	Jumlah Laporan Penyediaan Jasa Komunikasi, Sumber Daya Air dan Listrik yang Disediakan	12 laporan	190,000,000.00
1.02.01.2.08.04	Penyediaan Jasa Pelayanan Umum Kantor	bandar lampung	Jumlah Laporan Penyediaan Jasa Pelayanan Umum Kantor yang Disediakan	12 laporan	24,449,974,318.00	Penyediaan Jasa Pelayanan Umum Kantor	bandar lampung	Jumlah Laporan Penyediaan Jasa Pelayanan Umum Kantor yang Disediakan	12 laporan	24,449,974,318.00
<b>1.02.01.2.09.</b>	<b>Pemeliharaan Barang Milik Daerah Penunjang Urusan Pemerintahan Daerah</b>	<b>bandar lampung</b>	<b>Inventaris Kantor yang Terpelihara</b>	<b>100 persen</b>	<b>967,869,910.00</b>	<b>Pemeliharaan Barang Milik Daerah Penunjang Urusan Pemerintahan Daerah</b>	<b>bandar lampung</b>	<b>Inventaris Kantor yang Terpelihara</b>	<b>100 persen</b>	<b>967,869,910.00</b>
1.02.01.2.09.01	Penyediaan Jasa Pemeliharaan, Biaya Pemeliharaan dan Pajak Kendaraan Perorangan Dinas atau Kendaraan Dinas Jabatan	bandar lampung	Jumlah Kendaraan Perorangan Dinas atau Kendaraan Dinas Jabatan yang Dipelihara dan Dibayarkannya	1 Unit	50,000,000.00	Penyediaan Jasa Pemeliharaan, Biaya Pemeliharaan dan Pajak Kendaraan Perorangan Dinas atau Kendaraan Dinas Jabatan	bandar lampung	Jumlah Kendaraan Perorangan Dinas atau Kendaraan Dinas Jabatan yang Dipelihara dan Dibayarkannya	1 Unit	50,000,000.00
1.02.01.2.09.02	Penyediaan Jasa Pemeliharaan, Biaya Pemeliharaan, Pajak, dan Perizinan Kendaraan Dinas Operasional atau Lapangan	bandar lampung	Jumlah Kendaraan Dinas Operasional atau Lapangan yang Dipelihara dan Dibayarkan Pajak dan Perizinannya	8 unit mobil. 38 unit motor	517,869,910.00	Penyediaan Jasa Pemeliharaan, Biaya Pemeliharaan, Pajak, dan Perizinan Kendaraan Dinas Operasional atau Lapangan	bandar lampung	Jumlah Kendaraan Dinas Operasional atau Lapangan yang Dipelihara dan Dibayarkan Pajak dan Perizinannya	8 unit mobil. 38 unit motor	517,869,910.00
1.02.01.2.09.06	Pemeliharaan Peralatan dan Mesin Lainnya	bandar lampung	Jumlah Peralatan dan Mesin Lainnya yang Dipelihara	20 unit	10,000,000.00	Pemeliharaan Peralatan dan Mesin Lainnya	bandar lampung	Jumlah Peralatan dan Mesin Lainnya yang Dipelihara	20 unit	10,000,000.00
1.02.01.2.09.09	Pemeliharaan/Rehabilitasi Gedung Kantor dan Bangunan Lainnya	bandar lampung	Jumlah Gedung Kantor dan Bangunan Lainnya yang Dipelihara/Direhabilitasi	3 unit	195,000,000.00	Pemeliharaan/Rehabilitasi Gedung Kantor dan Bangunan Lainnya	bandar lampung	Jumlah Gedung Kantor dan Bangunan Lainnya yang Dipelihara/Direhabilitasi	3 Unit	195,000,000.00
1.02.01.2.09.11	Pemeliharaan/ Rehabilitasi Sarana dan Prasarana Pendukung Gedung Kantor atau Bangunan Lainnya	bandar lampung	Jumlah Sarana dan Prasarana Pendukung Gedung Kantor atau Bangunan Lainnya yang Dipelihara/Direhabilitasi	3 Paket	195,000,000.00	Pemeliharaan/ Rehabilitasi Sarana dan Prasarana Pendukung Gedung Kantor atau Bangunan Lainnya	bandar lampung	Jumlah Sarana dan Prasarana Pendukung Gedung Kantor atau Bangunan Lainnya yang Dipelihara/Direhabilitasi	3 Paket	195,000,000.00
1.02.01.2.10	<b>Peningkatan Pelayanan BLUD</b>	bandar lampung	<b>Jumlah BLUD yang menyediakan pelayanan dan Penunjang pelayanan</b>	<b>100 persen</b>	<b>66,696,846,000.00</b>	<b>Peningkatan Pelayanan BLUD</b>	bandar lampung	<b>Jumlah BLUD yang menyediakan pelayanan dan Penunjang pelayanan</b>	<b>100 persen</b>	<b>66,696,846,000.00</b>
1.02.01.2.10.01	Pelayanan dan Penunjang pelayanan BLUD	bandar lampung	Jumlah BLUD yang menyediakan pelayanan dan Penunjang pelayanan	100 persen	66,696,846,000.00	Pelayanan dan Penunjang pelayanan BLUD	bandar lampung	Jumlah BLUD yang menyediakan pelayanan dan Penunjang pelayanan	100 persen	66,696,846,000.00
<b>1.02.02.</b>	<b>PROGRAM PEMENUHAN UPAYA KESEHATAN PERORANGAN DAN UPAYA KESEHATAN MASYARAKAT</b>	bandar lampung	<b>ANGKA KEMATIAN BAYI (AKB) PER 1000 KELAHIRAN</b>	<b>2.00 kasus</b>	<b>126,677,962,830.00</b>	<b>PROGRAM PEMENUHAN UPAYA KESEHATAN PERORANGAN DAN UPAYA KESEHATAN MASYARAKAT</b>	bandar lampung	<b>ANGKA KEMATIAN BAYI (AKB) PER 1000 KELAHIRAN</b>	<b>2.00</b>	<b>126,677,962,830.00</b>
		bandar lampung	ANGKA KEMATIAN IBU PER 100.000 KELAHIRAN HIDUP	10 kasus			bandar lampung	ANGKA KEMATIAN IBU PER 100.000 KELAHIRAN HIDUP	10	
		bandar lampung	PREVALENSI STUNTING (PENDEK DAN SANGAT PENDEK) PADA ANAK BAWAH IBAWAH DUA	6.40 persen			bandar lampung	PREVALENSI STUNTING (PENDEK DAN SANGAT PENDEK) PADA ANAK BAWAH IBAWAH DUA	6.40	
		bandar lampung	TINGKAT PREVALENSI TUBERCULASIS PER 100.000 PENDUDUK	386 orang			bandar lampung	TINGKAT PREVALENSI TUBERCULASIS PER 100.000 PENDUDUK	386	
		bandar lampung	CAKUPAN PELAYANAN BLUD	100 persen			bandar lampung	CAKUPAN PELAYANAN BLUD	100 PERSEN	
<b>1.02.02.2.01.</b>	<b>Penyediaan Fasilitas Pelayanan Kesehatan untuk UKM dan UKP Kewenangan Daerah Kabupaten/Kota</b>	<b>bandar lampung</b>	<b>Persentase fasilitas layanan kesehatan untuk UKM dan UKP rujukan tingkat daerah kabupaten/kota</b>	<b>82.00 persen</b>	<b>31,887,388,965.00</b>	<b>Penyediaan Fasilitas Pelayanan Kesehatan untuk UKM dan UKP Kewenangan Daerah Kabupaten/Kota</b>	<b>bandar lampung</b>	<b>Persentase fasilitas layanan kesehatan untuk UKM dan UKP rujukan tingkat daerah kabupaten/kota</b>	<b>82 persen</b>	<b>31,887,388,965.00</b>
1.02.02.2.01.02	Pembangunan Puskesmas	bandar lampung	Jumlah bangunan Puskesmas Campang Raya, Puskesmas Sumur Batu, Kupang Kota	<b>3.00 Unit</b>	8,500,000,000.00	Pembangunan Puskesmas	bandar lampung	Jumlah bangunan Puskesmas Campang Raya, Puskesmas Sumur Batu, Kupang Kota	<b>3.00 Unit</b>	8,500,000,000.00
1.02.02.2.01.13	Pengadaan Prasarana dan Pendukung Fasilitas Pelayanan Kesehatan	bandar lampung	Jumlah Prasarana Fasilitas Pelayanan Kesehatan yang Disediakan	3 unit	180,000,000.00	Pengadaan Prasarana dan Pendukung Fasilitas Pelayanan Kesehatan	bandar lampung	Jumlah Prasarana Fasilitas Pelayanan Kesehatan yang Disediakan	3 unit	180,000,000.00
1.02.02.2.01.14	Pengadaan Alat Kesehatan/Alat Penunjang Medik Fasilitas Pelayanan Kesehatan	bandar lampung	Jumlah Alat Kesehatan/Alat Penunjang Medik Fasilitas Pelayanan Kesehatan yang Disediakan	31 unit	5,773,112,260.00	Pengadaan Alat Kesehatan/Alat Penunjang Medik Fasilitas Pelayanan Kesehatan	bandar lampung	Jumlah Alat Kesehatan/Alat Penunjang Medik Fasilitas Pelayanan Kesehatan yang Disediakan	31 unit	5,773,112,260.00
1.02.02.2.01.15	Pengadaan dan Pemeliharaan Alat Kalibrasi	bandar lampung	Jumlah Penyediaan dan Pemeliharaan Alat Uji dan Kalibrasi Pada Unit Pemeliharaan Fasilitas Kesehatan	31 unit	180,000,000.00	Pengadaan dan Pemeliharaan Alat Kalibrasi	bandar lampung	Jumlah Penyediaan dan Pemeliharaan Alat Uji dan Kalibrasi Pada Unit Pemeliharaan Fasilitas Kesehatan	31 unit	180,000,000.00
1.02.02.2.01.16	Pengadaan Obat, Vaksin	bandar lampung	Jumlah Obat dan Vaksin yang Disediakan	1.00 paket	9,163,370,105.00	Pengadaan Obat, Vaksin	bandar lampung	Jumlah Obat dan Vaksin yang Disediakan	1.00 paket	9,163,370,105.00
1.02.02.2.01.17	pengadaan Bahan Habis Pakai	bandar lampung	Jumlah Bahan Habis Pakai yang Disediakan	1.00 paket	8,090,906,600.00	pengadaan Bahan Habis Pakai	bandar lampung	Jumlah Bahan Habis Pakai yang Disediakan	1.00 paket	8,090,906,600.00

**OPD : DINAS KESEHATAN**

RANCANGAN AWAL RKPd										
KODE REKENING	PROGRAM/KEGIATAN	LOKASI	INDIKATOR KINERJA PROGRAM/KEGIATAN/SUB KEGIATAN	TARGET KINERJA	PAGU INDIKATIF	PROGRAM/KEGIATAN	LOKASI	INDIKATOR KINERJA SUB KEGIATAN	TARGET KINERJA	PAGU INDIKATIF
<b>1.02.02.2.02.</b>	<b>Penyediaan Layanan Kesehatan untuk UKM dan UKP Rujukan Tingkat Daerah Kabupaten/Kota</b>	<b>bandar lampung</b>	<b>Persentase layanan kesehatan untuk UKM dan UKP rujukan tingkat daerah kabupaten/kota</b>	<b>82 persen</b>	<b>94,740,573,865.00</b>	<b>Penyediaan Layanan Kesehatan untuk UKM dan UKP Rujukan Tingkat Daerah Kabupaten/Kota</b>	<b>bandar lampung</b>	<b>Persentase layanan kesehatan untuk UKM dan UKP rujukan tingkat daerah kabupaten/kota</b>	<b>82 persen</b>	<b>94,740,573,865.00</b>
1.02.02.2.02.01	Pengelolaan Pelayanan Kesehatan Ibu Hamil	bandar lampung	Jumlah Ibu Hamil yang Mendapatkan Pelayanan Kesehatan Sesuai Standar	18,563 orang	120,461,900.00	Pengelolaan Pelayanan Kesehatan Ibu Hamil	bandar lampung	Jumlah Ibu Hamil yang Mendapatkan Pelayanan Kesehatan Sesuai Standar	18,563 orang	120,461,900.00
1.02.02.2.02.02	Pengelolaan Pelayanan Kesehatan Ibu Bersalin	bandar lampung	Jumlah Ibu Bersalin yang Mendapatkan Pelayanan Kesehatan Sesuai Standar	18,563 orang	27,025,100.00	Pengelolaan Pelayanan Kesehatan Ibu Bersalin	bandar lampung	Jumlah Ibu Bersalin yang Mendapatkan Pelayanan Kesehatan Sesuai Standar	18,563 orang	27,025,100.00
1.02.02.2.02.04	Pengelolaan Pelayanan Kesehatan Balita	bandar lampung	Jumlah Balita yang Mendapatkan Pelayanan Kesehatan Sesuai Standar	86,268 orang	155,446,950.00	Pengelolaan Pelayanan Kesehatan Balita	bandar lampung	Jumlah Balita yang Mendapatkan Pelayanan Kesehatan Sesuai Standar	86,268 orang	155,446,950.00
1.02.02.2.02.06	Pengelolaan Pelayanan Kesehatan pada Usia Pendidikan Dasar	bandar lampung	Jumlah Anak Usia Pendidikan Dasar yang Mendapatkan Pelayanan Kesehatan Sesuai Standar	154,145 orang	74,597,900.00	Pengelolaan Pelayanan Kesehatan pada Usia Pendidikan Dasar	bandar lampung	Jumlah Anak Usia Pendidikan Dasar yang Mendapatkan Pelayanan Kesehatan Sesuai Standar	154,145 orang	74,597,900.00
1.02.02.2.02.07	Pengelolaan Pelayanan Kesehatan pada Usia Produktif	bandar lampung	Jumlah Penduduk Usia Produktif yang Mendapatkan Pelayanan Kesehatan Sesuai Standar	743,139 orang	24,150,000.00	Pengelolaan Pelayanan Kesehatan pada Usia Produktif	bandar lampung	Jumlah Penduduk Usia Produktif yang Mendapatkan Pelayanan Kesehatan Sesuai Standar	743,139 orang	24,150,000.00
1.02.02.2.02.08	Pengelolaan Pelayanan Kesehatan pada Usia Lanjut	bandar lampung	Jumlah Penduduk Usia Lanjut yang Mendapatkan Pelayanan Kesehatan Sesuai Standar	88,000 orang	24,493,500.00	Pengelolaan Pelayanan Kesehatan pada Usia Lanjut	bandar lampung	Jumlah Penduduk Usia Lanjut yang Mendapatkan Pelayanan Kesehatan Sesuai Standar	88,000 orang	24,493,500.00
1.02.02.2.02.08	Pengelolaan Pelayanan Kesehatan Penderita Hipertensi	bandar lampung	Jumlah Penderita Hipertensi yang Mendapatkan Pelayanan Kesehatan Sesuai Standar	196,149 orang	19,845,000.00	Pengelolaan Pelayanan Kesehatan Penderita Hipertensi	bandar lampung	Jumlah Penderita Hipertensi yang Mendapatkan Pelayanan Kesehatan Sesuai Standar	196,149 orang	19,845,000.00
1.02.02.2.02.09	Pengelolaan Pelayanan Kesehatan Penderita Diabetes Melitus	bandar lampung	Jumlah Penderita Diabetes Melitus yang Mendapatkan Pelayanan Kesehatan Sesuai Standar	70,647 orang	18,900,000.00	Pengelolaan Pelayanan Kesehatan Penderita Diabetes Melitus	bandar lampung	Jumlah Penderita Diabetes Melitus yang Mendapatkan Pelayanan Kesehatan Sesuai Standar	70,647 orang	18,900,000.00
1.02.02.2.02.10	Pengelolaan Pelayanan Kesehatan Orang dengan Gangguan Jiwa Berat	bandar lampung	Jumlah Orang yang Mendapatkan Pelayanan Kesehatan Orang dengan Gangguan Jiwa Berat Sesuai Standar	1,851 orang	38,587,500.00	Pengelolaan Pelayanan Kesehatan Orang dengan Gangguan Jiwa Berat	bandar lampung	Jumlah Orang yang Mendapatkan Pelayanan Kesehatan Orang dengan Gangguan Jiwa Berat Sesuai Standar	1,851 orang	38,587,500.00
1.02.02.2.02.11	Pengelolaan Pelayanan Kesehatan Orang Terduga Tuberkulosis	bandar lampung	Jumlah Orang Terduga Menderita Tuberkulosis yang Mendapatkan Pelayanan Sesuai Standar	21,426 orang	31,500,000.00	Pengelolaan Pelayanan Kesehatan Orang Terduga Tuberkulosis	bandar lampung	Jumlah Orang Terduga Menderita Tuberkulosis yang Mendapatkan Pelayanan Sesuai Standar	21,426 orang	31,500,000.00
1.02.02.2.02.12	Pengelolaan Pelayanan Kesehatan Orang dengan Risiko Terinfeksi HIV	bandar lampung	Jumlah Orang Terduga Menderita HIV yang Mendapatkan Pelayanan Sesuai Standar	28,981 orang	50,715,000.00	Pengelolaan Pelayanan Kesehatan Orang dengan Risiko Terinfeksi HIV	bandar lampung	Jumlah Orang Terduga Menderita HIV yang Mendapatkan Pelayanan Sesuai Standar	28,981 orang	50,715,000.00
1.02.02.2.02.13	Pengelolaan Pelayanan kesehatan bagi penduduk pada kondisi kejadian luar biasa (KLB)	bandar lampung	Jumlah Dokumen Hasil Pengelolaan Pelayanan Kesehatan bagi Penduduk pada Kondisi Kejadian Luar Biasa (KLB) Sesuai Standar	5 dokumen	87,000,000.00	Pengelolaan Pelayanan kesehatan bagi penduduk pada kondisi kejadian luar biasa (KLB)	bandar lampung	Jumlah Dokumen Hasil Pengelolaan Pelayanan Kesehatan bagi Penduduk pada Kondisi Kejadian Luar Biasa (KLB) Sesuai Standar	5 dokumen	87,000,000.00
1.02.02.2.02.14	Pengelolaan Pelayanan Kesehatan bagi Penduduk Terdampak Krisis Kesehatan Akibat Bencana dan/atau Berpotensi Bencana	bandar lampung	Jumlah Dokumen Hasil Pengelolaan Pelayanan Kesehatan bagi Penduduk Terdampak Krisis Kesehatan Akibat Bencana dan/atau Berpotensi Bencana Sesuai Standar	6 dokumen	6,000,000,000.00	Pengelolaan Pelayanan Kesehatan bagi Penduduk Terdampak Krisis Kesehatan Akibat Bencana dan/atau Berpotensi Bencana	bandar lampung	Jumlah Dokumen Hasil Pengelolaan Pelayanan Kesehatan bagi Penduduk Terdampak Krisis Kesehatan Akibat Bencana dan/atau Berpotensi Bencana Sesuai Standar	6 dokumen	6,000,000,000.00
1.02.02.2.02.15	Pengelolaan Pelayanan Kesehatan Gizi Masyarakat	bandar lampung	Jumlah Dokumen Hasil Pengelolaan Pelayanan Kesehatan Gizi Masyarakat	5 dokumen	888,740,900.00	Pengelolaan Pelayanan Kesehatan Gizi Masyarakat	bandar lampung	Jumlah Dokumen Hasil Pengelolaan Pelayanan Kesehatan Gizi Masyarakat	5 dokumen	888,740,900.00
1.02.02.2.02.16	Pengelolaan Pelayanan Kesehatan Kerja dan Olahraga	bandar lampung	Jumlah Dokumen Hasil Pengelolaan Pelayanan Kesehatan Kerja dan Olahraga	3 dokumen	87,798,200.00	Pengelolaan Pelayanan Kesehatan Kerja dan Olahraga	bandar lampung	Jumlah Dokumen Hasil Pengelolaan Pelayanan Kesehatan Kerja dan Olahraga	3 dokumen	87,798,200.00
1.02.02.2.02.17	Pengelolaan Pelayanan Kesehatan Lingkungan	bandar lampung	Jumlah Dokumen Hasil Pengelolaan Pelayanan Kesehatan Lingkungan	3 dokumen	217,301,100.00	Pengelolaan Pelayanan Kesehatan Lingkungan	bandar lampung	Jumlah Dokumen Hasil Pengelolaan Pelayanan Kesehatan Lingkungan	3 dokumen	217,301,100.00
1.02.02.2.02.18	Pengelolaan Pelayanan Promosi Kesehatan	bandar lampung	Jumlah Dokumen Hasil Pengelolaan Pelayanan Promosi Kesehatan	3 dokumen	37,995,800.00	Pengelolaan Pelayanan Promosi Kesehatan	bandar lampung	Jumlah Dokumen Hasil Pengelolaan Pelayanan Promosi Kesehatan	3 dokumen	37,995,800.00

OPD : DINAS KESEHATAN

RANCANGAN AWAL RKPd										
KODE REKENING	PROGRAM/KEGIATAN	LOKASI	INDIKATOR KINERJA PROGRAM/KEGIATAN/SUB KEGIATAN	TARGET KINERJA	PAGU INDIKATIF	PROGRAM/KEGIATAN	LOKASI	INDIKATOR KINERJA SUB KEGIATAN	TARGET KINERJA	PAGU INDIKATIF
1.02.02.2.02.20	Pengelolaan Surveilans Kesehatan	bandar lampung	Jumlah Dokumen Hasil Pengelolaan Surveilans Kesehatan	3 dokumen	140,017,500.00	Pengelolaan Surveilans Kesehatan	bandar lampung	Jumlah Dokumen Hasil Pengelolaan Surveilans Kesehatan	3 dokumen	140,017,500.00
1.02.02.2.02.21	Pengelolaan Pelayanan Kesehatan Orang dengan Masalah Kesehatan Jiwa (ODMK)	bandar lampung	Jumlah Orang dengan Masalah Kejiwaan (ODMK) yang Mendapatkan Pelayanan Kesehatan	1,851 orang	41,895,000.00	Pengelolaan Pelayanan Kesehatan Orang dengan Masalah Kesehatan Jiwa (ODMK)	bandar lampung	Jumlah Orang dengan Masalah Kejiwaan (ODMK) yang Mendapatkan Pelayanan Kesehatan	1,851 orang	41,895,000.00
1.02.02.2.02.22	Pengelolaan Pelayanan Kesehatan Jiwa dan NAPZA	bandar lampung	Jumlah Penyalahguna NAPZA yang Mendapatkan Pelayanan Kesehatan	1,851 orang	22,050,000.00	Pengelolaan Pelayanan Kesehatan Jiwa dan NAPZA	bandar lampung	Jumlah Penyalahguna NAPZA yang Mendapatkan Pelayanan Kesehatan	1,851 orang	22,050,000.00
1.02.02.2.02.25	Pelayanan Kesehatan Penyakit Menular dan Tidak Menular	bandar lampung	Jumlah Dokumen Hasil Pelayanan Kesehatan Penyakit Menular dan Tidak Menular	3 dokumen	180,000,000.00	Pelayanan Kesehatan Penyakit Menular dan Tidak Menular	bandar lampung	Jumlah Dokumen Hasil Pelayanan Kesehatan Penyakit Menular dan Tidak Menular	3 dokumen	180,000,000.00
1.02.02.2.02.26	Pengelolaan Jaminan Kesehatan Masyarakat	bandar lampung	Jumlah Dokumen Hasil Pengelolaan Jaminan Kesehatan Masyarakat	5 dokumen	31,351,119,000.00	Pengelolaan Jaminan Kesehatan Masyarakat	bandar lampung	Jumlah Dokumen Hasil Pengelolaan Jaminan Kesehatan Masyarakat	5 dokumen	31,351,119,000.00
1.02.02.2.02.29	Penyelenggaraan Kab/kota Sehat	bandar lampung	Jumlah Dokumen Hasil Penyelenggaraan Kabupaten/Kota Sehat	1 dokumen	195,000,000.00	Penyelenggaraan Kab/kota Sehat	bandar lampung	Jumlah Dokumen Hasil Penyelenggaraan Kabupaten/Kota Sehat	1 dokumen	195,000,000.00
1.02.02.2.02.33	Operasional Pelayanan Puskesmas	bandar lampung	Jumlah Dokumen Operasional Pelayanan Puskesmas	5 dokumen	24,628,153,765.00	Operasional Pelayanan Puskesmas	bandar lampung	Jumlah Dokumen Operasional Pelayanan Puskesmas	5 dokumen	24,628,153,765.00
1.02.02.2.02.34	Operasional Pelayanan Fasilitas Kesehatan Lainnya	bandar lampung	Jumlah Dokumen Operasional Pelayanan Fasilitas Kesehatan Lainnya	5 dokumen	29,233,779,750.00	Operasional Pelayanan Fasilitas Kesehatan Lainnya	bandar lampung	Jumlah Dokumen Operasional Pelayanan Fasilitas Kesehatan Lainnya	5 dokumen	29,233,779,750.00
1.02.02.2.02.35	Pelaksanaan Akreditasi Fasilitas Kesehatan di Kabupaten/Kota	bandar lampung	Jumlah Fasilitas Kesehatan yang Terakreditasi di Kabupaten/Kota	12 unit	1,000,000,000.00	Pelaksanaan Akreditasi Fasilitas Kesehatan di Kabupaten/Kota	bandar lampung	Jumlah Fasilitas Kesehatan yang Terakreditasi di Kabupaten/Kota	12 unit	1,000,000,000.00
1.02.02.2.02.37	Pelaksanaan Kewaspadaan Dini dan Respon Wabah	bandar lampung	Jumlah Dokumen Hasil Pelaksanaan Kewaspadaan Dini dan Respon Wabah	1 dokumen	44,000,000.00	Pelaksanaan Kewaspadaan Dini dan Respon Wabah	bandar lampung	Jumlah Dokumen Hasil Pelaksanaan Kewaspadaan Dini dan Respon Wabah	1 dokumen	44,000,000.00
<b>1.02.02.2.03.</b>	<b>Penyelenggaraan Sistem Informasi Kesehatan secara Terintegrasi</b>	<b>bandar lampung</b>	tersedianya layanan kesehatan untuk UKM dan UKP rujukan tingkat daerah kabupaten/kota	<b>80 persen</b>	<b>50,000,000.00</b>	<b>Penyelenggaraan Sistem Informasi Kesehatan secara Terintegrasi</b>	<b>bandar lampung</b>	tersedianya layanan kesehatan untuk UKM dan UKP rujukan tingkat daerah kabupaten/kota	<b>80 persen</b>	<b>50,000,000.00</b>
1.02.02.2.03.02	Pengelolaan Sistem Informasi Kesehatan	bandar lampung	Jumlah Dokumen Hasil Pengelolaan Sistem Informasi Kesehatan	1 dokumen	50,000,000.00	Pengelolaan Sistem Informasi Kesehatan	bandar lampung	Jumlah Dokumen Hasil Pengelolaan Sistem Informasi Kesehatan	1 dokumen	50,000,000.00
1.02.03	<b>PROGRAM PENINGKATAN KAPASITAS SUMBER DAYA MANUSIA KESEHATAN</b>	bandar lampung	Persentase Sumber daya manusia kesehatan dengan kompetensi sesuai standar	<b>75 persen</b>	<b>243,928,125.00</b>	<b>PROGRAM PENINGKATAN KAPASITAS SUMBER DAYA MANUSIA KESEHATAN</b>	<b>bandar lampung</b>	Persentase Sumber daya manusia kesehatan dengan kompetensi sesuai standar	<b>75 persen</b>	<b>243,928,125.00</b>
		bandar lampung	persentase Puskesmas dengan 9 Jenis tenaga kesehatan sesuai standar	<b>60 persen</b>			bandar lampung	persentase Puskesmas dengan 9 Jenis tenaga kesehatan sesuai standar	<b>60 persen</b>	
		bandar lampung	persentase ketersediaan dan keterjangkauan pelayanan kesehatan yang bermutu	<b>100 persen</b>			bandar lampung	persentase ketersediaan dan keterjangkauan pelayanan kesehatan yang bermutu	<b>100 persen</b>	
1.02.03.2.02	<b>Perencanaan Kebutuhan dan Pendayagunaan Sumberdaya Manusi Kesehatan untuk UKP dan UKM di Wilayah Kabupaten/Kota</b>	<b>bandar lampung</b>	<b>Persentase SDM kesehatan berkualitas dalam layanan kesehatan untuk UKM dan UKP rujukan tingkat daerah kabupaten/kota</b>	<b>100 persen</b>	<b>243,928,125.00</b>	<b>Perencanaan Kebutuhan dan Pendayagunaan Sumberdaya Manusi Kesehatan untuk UKP dan UKM di Wilayah Kabupaten/Kota</b>	<b>bandar lampung</b>	<b>Persentase SDM kesehatan berkualitas dalam layanan kesehatan untuk UKM dan UKP rujukan tingkat daerah kabupaten/kota</b>	<b>100 persen</b>	<b>243,928,125.00</b>
1.02.03.2.02.02	Pemenuhan kebutuhan sumber daya manusia kesehatan sesuai standar	bandar lampung	Jumlah Sumber Daya Manusia Kesehatan yang Memenuhi Standar di Fasilitas Pelayanan Kesehatan (Fasvankes)	100 orang	243,928,125.00	Pemenuhan kebutuhan sumber daya manusia kesehatan sesuai standar	bandar lampung	Jumlah Sumber Daya Manusia Kesehatan yang Memenuhi Standar di Fasilitas Pelayanan Kesehatan (Fasvankes)	100 orang	243,928,125.00
1.02.04	<b>PROGRAM SEDIAAN FARMASI, ALAT KESEHATAN DAN MAKANAN MINUMAN</b>	<b>bandar lampung</b>	Persentase sarana pelayanan kefarmasian sesuai dengan standar	<b>94 persen</b>	<b>468,317,850.00</b>	<b>PROGRAM SEDIAAN FARMASI, ALAT KESEHATAN DAN MAKANAN MINUMAN</b>	<b>bandar lampung</b>	Persentase sarana pelayanan kefarmasian sesuai dengan standar	<b>94 persen</b>	<b>468,317,850.00</b>
1.02.04.02.03	Penerbitan sertifikat produksi pangan industri rumah tangga dan nomor P-IRT sebagai izin produksi untuk produk makanan minuman tertentu yang dapat diproduksi oleh Industri Rumah Tangga	bandar lampung	Persentase industri rumah tangga sesuai standar	80 persen	200,000,000.00	Penerbitan sertifikat produksi pangan industri rumah tangga dan nomor P-IRT sebagai izin produksi untuk produk makanan minuman tertentu yang dapat diproduksi oleh Industri Rumah Tangga	bandar lampung	Persentase industri rumah tangga sesuai standar	80 persen	200,000,000.00

OPD : DINAS KESEHATAN

RANCANGAN AWAL RKP										
KODE REKENING	PROGRAM/KEGIATAN	LOKASI	INDIKATOR KINERJA PROGRAM/KEGIATAN/SUB KEGIATAN	TARGET KINERJA	PAGU INDIKATIF	PROGRAM/KEGIATAN	LOKASI	INDIKATOR KINERJA SUB KEGIATAN	TARGET KINERJA	PAGU INDIKATIF
1.02.04.02.03.01	Pengendalian dan Pengawasan Serta Tindak Lanjut Pengawasan Sertifikat Produksi Pangan Industri Rumah Tangga dan Nomor PIHT Sebagai Izin Produksi Sertifikat Produk Makanan Minuman Tertentu Yang Dapat Diproduksi Oleh IRT	bandar lampung	Jumlah Dokumen Hasil Pengendalian dan Pengawasan serta Tindak Lanjut Pengawasan Sertifikat Produksi Pangan Industri Rumah Tangga dan Nomor P-IRT sebagai Izin Produksi untuk Produk Makanan Minuman Tertentu yang Dapat Diproduksi oleh Industri Rumah Tangga	5 Dokumen	200,000,000.00	Pengendalian dan Pengawasan Serta Tindak Lanjut Pengawasan Sertifikat Produksi Pangan Industri Rumah Tangga dan Nomor PIHT Sebagai Izin Produksi Sertifikat Produk Makanan Minuman Tertentu Yang Dapat Diproduksi Oleh IRT	bandar lampung	Jumlah Dokumen Hasil Pengendalian dan Pengawasan serta Tindak Lanjut Pengawasan Sertifikat Produksi Pangan Industri Rumah Tangga dan Nomor P-IRT sebagai Izin Produksi untuk Produk Makanan Minuman Tertentu yang Dapat Diproduksi oleh Industri Rumah Tangga	5 Dokumen	200,000,000.00
1.02.04.02.06	<b> pemeriksaan dan Tindaak Lanjut Hasil Pemeriksaan Post Market pada Produksi dan produk makanan minuman Industri Rumah Tangga</b>	<b> bandar lampung</b>	<b> Persentase terlaksananya industri rumah tangga sesuai standar</b>	<b> 100 persen</b>	<b> 268,317,850.00</b>	<b> pemeriksaan dan Tindaak Lanjut Hasil Pemeriksaan Post Market pada Produksi dan produk makanan minuman Industri Rumah Tangga</b>	<b> bandar lampung</b>	<b> Persentase terlaksananya industri rumah tangga sesuai standar</b>	<b> 100 persen</b>	<b> 268,317,850.00</b>
1.02.04.02.06.01	Pemeriksaan post market pada produk makanan Minuman industri rumah tangga yang beredar dan pengawasan serta tindak lanjut pengawasan	bandar lampung	Jumlah Produk dan Sarana Produksi Makanan- Minuman Industri Rumah Tangga Beredar yang Dilakukan Pemeriksaan Post Market dalam rangka Tindak Lanjut Pengawasan	50 unit	268,317,850.00	Pemeriksaan post market pada produk makanan Minuman industri rumah tangga yang beredar dan pengawasan serta tindak lanjut pengawasan	bandar lampung	Jumlah Produk dan Sarana Produksi Makanan- Minuman Industri Rumah Tangga Beredar yang Dilakukan Pemeriksaan Post Market dalam rangka Tindak Lanjut Pengawasan	50 unit	268,317,850.00
1.02.05.	<b> PROGRAM PEMBERDAYAAN MASYARAKAT BIDANG KESEHATAN</b>	<b> bandar lampung</b>	<b> Persentase masyarakat ber PHBS</b>	<b> 73 persen</b>	<b> 1,362,818,782.50</b>	<b> PROGRAM PEMBERDAYAAN MASYARAKAT BIDANG KESEHATAN</b>	<b> bandar lampung</b>	<b> Persentase masyarakat ber PHBS</b>	<b> 73 persen</b>	<b> 1,362,818,782.50</b>
1.02.05.2.01	<b> Advokasi, Pemberdayaan, Kemitraan, Peningkatan Peran serta Masyarakat dan Lintas Sektor Tingkat Daerah Kabupaten/Kota</b>	<b> bandar lampung</b>	<b> Persentase terlaksananya upaya Advokasi, Pemberdayaan, Kemitraan, Peningkatan Peran serta Masyarakat dan Lintas Sektor Tingkat Daerah Kabupaten/Kota</b>	<b> 74 persen</b>	<b> 601,665,907.50</b>	<b> Advokasi, Pemberdayaan, Kemitraan, Peningkatan Peran serta Masyarakat dan Lintas Sektor Tingkat Daerah Kabupaten/Kota</b>	<b> bandar lampung</b>	<b> Persentase terlaksananya upaya Advokasi, Pemberdayaan, Kemitraan, Peningkatan Peran serta Masyarakat dan Lintas Sektor Tingkat Daerah Kabupaten/Kota</b>	<b> 74 persen</b>	<b> 601,665,907.50</b>
1.02.05.2.01.01	Peningkatan Upaya Promosi Kesehatan, Advokasi, Kemitraan dan Pemberdayaan Masyarakat	bandar lampung	Jumlah Dokumen Promosi Kesehatan, Advokasi, Kemitraan dan Pemberdayaan Masyarakat	5 Dokumen	601,665,907.50	Peningkatan Upaya Promosi Kesehatan, Advokasi, Kemitraan dan Pemberdayaan Masyarakat	bandar lampung	Jumlah Dokumen Promosi Kesehatan, Advokasi, Kemitraan dan Pemberdayaan Masyarakat	5 Dokumen	601,665,907.50
1.02.05.2.02	<b> Pelaksanaan sehat dalam rangka promotif preventif tingkat daerah Kabupaten/kota</b>	<b> bandar lampung</b>	<b> Persentase terlaksananya upaya promotif dalam peningkatan informasi kesehatan</b>	<b> 82 persen</b>	<b> 681,567,125.00</b>	<b> Pelaksanaan sehat dalam rangka promotif preventif tingkat daerah Kabupaten/kota</b>	<b> bandar lampung</b>	<b> Persentase terlaksananya upaya promotif dalam peningkatan informasi kesehatan</b>	<b> 82 persen</b>	<b> 681,567,125.00</b>
1.02.05.2.02.01	Penyelenggaraan promosi kesehatan dan gerakan hidup bersih dan sehat	bandar lampung	Jumlah Dokumen Hasil Penyelenggaraan Promosi Kesehatan dan Gerakan Hidup Bersih dan Sehat	5 Dokumen	681,567,125.00	Penyelenggaraan promosi kesehatan dan gerakan hidup bersih dan sehat	bandar lampung	Jumlah Dokumen Hasil Penyelenggaraan Promosi Kesehatan dan Gerakan Hidup Bersih dan Sehat	5 Dokumen	681,567,125.00

**OPD : DINAS KESEHATAN**

RANCANGAN AWAL RKPD										
KODE REKENING	PROGRAM/KEGIATAN	LOKASI	INDIKATOR KINERJA PROGRAM/KEGIATAN/SUB KEGIATAN	TARGET KINERJA	PAGU INDIKATIF	PROGRAM/KEGIATAN	LOKASI	INDIKATOR KINERJA SUB KEGIATAN	TARGET KINERJA	PAGU INDIKATIF
1.02.05.2.03.	<b>Pengembangan dan Pelaksanaan Upaya Kesehatan Bersumber Daya Masyarakat (UKBM) Tingkat Daerah Kabupaten/Kota</b>	<b>bandar lampung</b>	Persentase terlaksananya upaya promotif dalam peningkatan informasi kesehatan	<b>82 persen</b>	<b>79,585,750.00</b>	<b>Pengembangan dan Pelaksanaan Upaya Kesehatan Bersumber Daya Masyarakat (UKBM) Tingkat Daerah Kabupaten/Kota</b>	<b>bandar lampung</b>	Persentase terlaksananya upaya promotif dalam peningkatan informasi kesehatan	<b>82 persen</b>	<b>79,585,750.00</b>
1.02.05.2.03.01	Bimbingan Teknis dan Supervisi Pengembangan dan Pelaksanaan Upaya Kesehatan Bersumber Daya Masyarakat (UKBM)	bandar lampung	Jumlah Dokumen Hasil Bimbingan Teknis dan Supervisi Upaya Kesehatan Bersumber Daya Masyarakat (UKBM)	2 dokumen	79,585,750.00	Bimbingan Teknis dan Supervisi Pengembangan dan Pelaksanaan Upaya Kesehatan Bersumber Daya Masyarakat (UKBM)	bandar lampung	Persentase terlaksananya monitoring dalam upaya pemberdayaan masyarakat	2 dokumen	<b>79,585,750.00</b>
					<b>301,236,980,974.87</b>					<b>301,236,980,974.87</b>

## **2.5 Penelaahan Usulan Program dan Kegiatan Masyarakat**

Permasalahan kesehatan di Kota Banda Lampung yaitu masih ada program/kegiatan yang belum sepenuhnya terselesaikan baik berdasarkan target SPM bahkan SDGs, dimana data tersebut dilihat dari capaian pengukuran indikator kinerja OPD sejalan dengan dinamika masalah kesehatan yang semakin kompleks. Memperhatikan hal tersebut dan melihat kenyataan yang ada khususnya terkait dengan kondisi penyelenggaraan pembangunan kesehatan yang diselenggarakan oleh Kementerian Kesehatan sampai saat ini secara umum masih sangat jauh dari ideal. Hal tersebut tidak saja karena terbatasnya sumber daya manusia (SDM) kesehatan, dana, sarana dan prasarana, faktor masyarakat serta nilai-nilai sosial yang beragam.

Dengan terbitnya Undang-Undang Nomor 25 Tahun 2004 tentang Sistem Perencanaan Pembangunan Nasional (SPPN), telah merubah pola perencanaan yang ada dari shopping list ke working plan. Dimana satuan kerja perangkat daerah menyusun perencanaan berdasarkan pagu indikatif dan perencanaan yang disusun merupakan hasil dari proses perencanaan yang telah memadukan proses politik, proses teknokratik, proses partisipatif dan proses bottom up dan top down.

Proses perencanaan pembangunan bidang kesehatan merupakan bagian integral dari proses perencanaan pembangunan daerah yang disusun berdasarkan mekanisme bottom up melalui musyawarah perencanaan pembangunan (MUSRENBANG) pada tingkat desa, tingkat kecamatan, tingkat kota, tingkat provinsi sampai dengan tingkat nasional. Hasil pelaksanaan musrenbang (baik di tingkat desa, tingkat kecamatan dan kabupaten) akan diperoleh daftar usulan program/kegiatan bidang kesehatan yang diperlukan oleh masyarakat sesuai dengan kebutuhan dan permasalahan yang ada di masyarakat.

Keterpaduan proses perencanaan ini diharapkan akan lebih banyak dapat menampung aspirasi masyarakat sehingga penyelenggaraan pembangunan sesuai dengan kebutuhan masyarakat. Usulan perencanaan kegiatan bidang kesehatan hasil musrenbang tingkat kecamatan diakomodir dalam rencana kegiatan Dinas Kesehatan Kota Bandar Lampung pada Tahun 2023. Perencanaan kegiatan dari hasil musrenbang merupakan usulan kegiatan yang terkait dengan isu-isu penting penyelenggaraan fungsi dan tugas pokok Dinas Kesehatan Kota Bandar Lampung yang mencakup peningkatan kualitas dan akses pelayanan kesehatan dan tujuan yang bermutu; peningkatan kualitas lingkungan melalui perbaikan sanitasi; peningkatan promosi dan pemberdayaan masyarakat; peningkatan kebijakan dan manajemen pembangunan kesehatan. Adapun usulan rencana yang dapat menunjang isu penting penyelenggaraan tugas pokok dan fungsi Dinas Kesehatan Kota Bandung yaitu antara lain :

1. Pelatihan kader PHBS, kelompok pemakai sarana sanitasi.
2. Penyuluhan pada kelompok masyarakat meliputi bidang kesehatan lingkungan, PHBS, perbaikan gizi termasuk pemberian makanan pendamping ASI dan penanganan balita gizi buruk, pencegahan penyakit menular dan tidak menular.
3. Pembinaan dan pengembangan posyandu, posbindu, Poskeskeskel keluarahan siaga termasuk peningkatan sarana dan prasarana posyandu dalam upaya meningkatkan promosi dan pemberdayaan masyarakat.
4. Peningkatan penganggaran bidang kesehatan dalam rangka penjaminan pembiayaan kesehatan untuk masyarakat.
5. Lokakarya mini di tingkat puskesmas baik dengan lintas program dan lintas sektor terkait yang rutin dilaksanakan (bulanan, triwulan). Usulan Program dan kegiatan yang melalui mekanisme Musrenbang sebagai salah satu pemangku kepentingan pada Tahun 2023 dapat dilihat pada Tabel TC.32

TABEL T-C. 32  
USULAN PROGRAM DAN KEGIATAN DARI PARA PEMANGKU KEPENTINGAN TAHUN 2022  
KOTA BANDAR LAMPUNG

Nama Perangkat Daerah : DINAS KESEHATAN KOTA BANDAR LAMPUNG

No	Program / Kegiatan	Lokasi	Indikator Kinerja	Besaran/Volum e	Catatan	
1	Penyediaan Layanan Kesehatan Untuk UKM dan UKP Rujukan Tingkat Daerah Kabupaten/Kota	<b>KECAMATAN TELUK BETUNG UTARA</b>				
		KELURAHAN KUPANG TEBA	Jumlah peralatan kesehatan di Posyandu.Poskeskel	9 Posyandu		
		KELURAHAN KUPANG KOTA LINGKUNGAN II RT 15		1 Poskeskel		
		KELURAHAN SUMUR BATU LINGKUNGAN II RT 19		1 Poskeskel		
		<b>KECAMATAN TANJUNG SENANG</b>	KELURAHAN PERUMNAS WAY KANDIS LINGKUNGAN II RT 2	Pembangunan posyandu untuk kelompok Posyandu Aster 8	1 unit	
		<b>KECAMATAN SUKARAME</b>		Jumlah peralatan kesehatan di Posyandu.Poskeskel	1 paket	
		<b>KECAMATAN RAJABASA</b>	KELURAHAN KORPRI JAYA LINGKUNGAN I RT 1	Jumlah peralatan kesehatan di Poskeskel	1 Paket	
		<b>KECAMATAN PANJANG</b>	KELURAHAN WAY DADI LINGKUNGAN II RT 7			
<b>KECAMATAN PANJANG</b>	KELURAHAN RAJABASA PEMUKA LINGKUNGAN II	Jumlah peralatan kesehatan di Poskeskel				
<b>KECAMATAN PANJANG</b>	KELURAHAN SRENGSEM LINGKUNGAN II RT 19	Jumlah peralatan kesehatan di Posyandu	1 paket			
2	Pengadaan sarana di fasilitas	<b>TANJUNG KARANG BARAT</b>	Jumlah Peralatan untuk fogging	1 unit		
		<b>KECAMATAN PANJANG</b>	Jumlah lemari obat di Posyandu	1 unit		
		KELURAHAN KARANG MARITIM LINGKUNGAN I RT 3				
		KELURAHAN KETAPANG KUALA LINGKUNGAN I RT 4	Jumlah alat peraga edukatif di Posyandu	1 Paket		
		<b>KECAMATAN LANGKUPURA</b>	Jumlah Tempat cuci tangan	1 unit		
		<b>KECAMATAN KEMILING</b>	Jumlah Peralatan kesehatan di kelurahan se Kecamatan Langkapura	1 Paket		
		KELURAHAN KEMILING RAYA LINGKUNGAN I RT 1 KELURAHAN BERINGIN RAYA LINGKUNGAN III	Jumlah gedung Poskeskel di Kelurahan beringin raya dan kemiling raya	2 Unit		
3	Pembangunan Puskesmas	<b>KECAMATAN SUKABUMI</b>	Jumlah Puskesmas Rawat Inap di Kecamatan Sukabumi	1 unit	Peningkatan status Puskesmas Campang Raya menjadi Puskesmas Rawat Inap	
		KELURAHAN CAMPANG RAYA LINGKUNGAN I RT 7				
		<b>KECAMATAN KEDATON</b>	Jumlah Puskesmas Rawat Inap	1 Unit	Rehab / Relokasi Puskesmas rawat Inap kedaton	
		KELURAHAN KEDATON				
4	Pengelolaan Pelayanan Gizi Masyarakat	<b>KECAMATAN PANJANG</b>				
		KELURAHAN SRENGSEM LINGKUNGAN II RT 23	Jumlah PMT untuk balita/baduta stunting	1 Paket		

**TC.33. RUMUSAN RENCANA PROGRAM DAN KEGIATAN  
PEMERINTAH KOTA BANDAR LAMPUNG  
DINAS KESEHATAN KOTA BANDAR LAMPUNG TAHUN 2023**

KODE REKENING	URUSAN/BIDANG URUSAN PEMERINTAH DAERAH DAN PROGRAM/KEGIATAN	RENCANA TAHUN 2023		SUMBER DANA	CATATAN PENTING	RENCANA TAHUN 2024	
		TARGET KINERJA	RUPIAH			TARGET KINERJA	RUPIAH
1	URUSAN PEMERINTAHAN WAJIB YANG BERKAITAN DENGAN KESEHATAN		<b>256,711,967,600.00</b>				<b>256,711,967,600.00</b>
1.02	KESEHATAN		<b>256,711,967,600.00</b>				<b>256,711,967,600.00</b>
<b>1.02.01</b>	<b>PROGRAM PENUNJANG URUSAN PEMERINTAHAN DAERAH KABUPATEN/KOTA</b>	<b>98</b>	<b>165,822,518,821.73</b>			<b>98</b>	<b>165,822,518,821.73</b>
<b>1.02.01.2.01</b>	<b>Perencanaan, Penganggaran, dan Evaluasi Kinerja Perangkat Daerah</b>	<b>100</b>	<b>25,000,000.00</b>	APBD		<b>100</b>	<b>25,000,000.00</b>
1.02.01.2.01.01	Penyusunan Dokumen Perencanaan Perangkat Daerah	2 Dokumen (1 Dokumen Renja dan 1 Dokumen Perubahan Renja)	25,000,000.00	APBD		2 Dokumen (1 Dokumen Renja dan 1 Dokumen Perubahan Renja)	25,000,000.00
<b>1.02.01.2.02.</b>	<b>Administrasi Keuangan Perangkat Daerah</b>	<b>100</b>	<b>77,754,723,222.00</b>	APBD		<b>100</b>	<b>77,754,723,222.00</b>
1.02.01.2.02.01	Penyediaan gaji dan Tunjangan ASN	1,194	77,538,723,222.00	APBD		1,194	77,538,723,222.00
1.02.01.2.02.03	Pelaksanaan Penatausahaan dan Pengujian/ Verifikasi Keuangan SKPD	12	216,000,000.00	APBD		12	216,000,000.00
<b>1.02.01.2.05.</b>	<b>Administrasi Kepegawaian Perangkat Daerah</b>	<b>100</b>	<b>50,000,000.00</b>	APBD		<b>100</b>	<b>50,000,000.00</b>
1.02.01.2.05.09	Pendidikan dan Pelatihan Pegawai Berdasarkan Tugas dan Fungsi	10	50,000,000.00	APBD		10	50,000,000.00
<b>1.02.01.2.06.</b>	<b>Administrasi Umum Perangkat Daerah</b>	<b>100</b>	<b>252,560,763.00</b>	APBD		<b>100</b>	<b>252,560,763.00</b>
1.02.01.2.06.01	Penyediaan Komponen Instalasi Listrik/ Penerangan Bangunan Kantor	1	20,000,000.00	APBD		1	20,000,000.00
1.02.01.2.06.02	Penyediaan Peralatan dan Perlengkapan Kantor	1	50,000,000.00	APBD		1	50,000,000.00
1.02.01.2.06.03	Penyediaan Peralatan Rumah Tangga	1	12,060,763.00	APBD		1	12,060,763.00
1.02.01.2.06.04	Penyediaan bahan logistik kantor	1	30,000,000.00	APBD		1	30,000,000.00
1.02.01.2.06.05	Penyediaan Barang Cetak dan Penggandaan	1	50,000,000.00	APBD		1	50,000,000.00
1.02.01.2.06.06	Penyediaan Bahan Bacaan dan Peraturan Perundang-undangan	10	7,500,000.00	APBD		10	7,500,000.00
1.02.01.2.06.08	Fasilitasi Kunjungan Tamu	1	8,000,000.00	APBD		1	8,000,000.00
1.02.01.2.06.09	Penyelenggaraan Rapat Koordinasi dan Konsultasi SKPD	1	75,000,000.00	APBD		1	75,000,000.00
<b>1.02.01.2.07.</b>	<b>Pengadaan Barang Milik Daerah Penunjang Urusan Pemerintah Daerah</b>	<b>98</b>	<b>178,018,926.73</b>	APBD		<b>98</b>	<b>178,018,926.73</b>
1.02.01.2.07.05	Pengadaan Mebel	1	100,000,000.00	APBD		1	100,000,000.00
1.02.01.2.07.06	Pengadaan Peralatan dan Mesin Lainnya	1	78,018,927.00	APBD		1	78,018,927.00
<b>1.02.01.2.08.</b>	<b>Penyediaan Jasa Penunjang Urusan Pemerintahan Daerah</b>	<b>12</b>	<b>20,169,500,000.00</b>	APBD		<b>12</b>	<b>20,169,500,000.00</b>
1.02.01.2.08.02	Penyediaan Jasa Komunikasi, Sumber Daya Air dan Listrik	1	170,000,000.00	APBD		1	170,000,000.00
1.02.01.2.08.04	Penyediaan Jasa Pelayanan Umum Kantor	1	19,999,500,000.00	APBD		1	19,999,500,000.00
<b>1.02.01.2.09.</b>	<b>Pemeliharaan Barang Milik Daerah Penunjang Urusan Pemerintahan Daerah</b>	<b>100</b>	<b>695,869,910.00</b>	APBD		<b>100</b>	<b>695,869,910.00</b>
1.02.01.2.09.01	Penyediaan Jasa Pemeliharaan, Biaya Pemeliharaan dan Pajak Kendaraan Perorangan Dinas atau Kendaraan Dinas Jabatan	1	30,000,000.00	APBD		1	30,000,000.00
1.02.01.2.09.02	Penyediaan Jasa Pemeliharaan, Biaya Pemeliharaan, Pajak, dan Perizinan Kendaraan Dinas Operasional atau Lapangan	8 unit mobil. 38 unit motor	455,869,910.00	APBD		8 unit mobil. 38 unit motor	455,869,910.00
1.02.01.2.09.06	Pemeliharaan Peralatan dan Mesin Lainnya	1	10,000,000.00	APBD		1	10,000,000.00

KODE REKENING	URUSAN/BIDANG URUSAN PEMERINTAH DAERAH DAN PROGRAM/KEGIATAN	RENCANA TAHUN 2023		SUMBER DANA	CATATAN PENTING	RENCANA TAHUN 2024	
		TARGET KINERJA	RUPIAH			TARGET KINERJA	RUPIAH
1.02.01.2.09.09	Pemeliharaan/Rehabilitasi Gedung Kantor dan Bangunan Lainnya	1	150,000,000.00	APBD		1	150,000,000.00
1.02.01.2.09.11	Pemeliharaan/ Rehabilitasi Sarana dan Prasarana Pendukung Gedung Kantor atau Bangunan Lainnya	1	50,000,000.00	APBD		1	50,000,000.00
<b>1.02.01.2.10</b>	<b>Peningkatan Pelayanan BLUD</b>	<b>100</b>	<b>66,696,846,000.00</b>	BLUD		<b>100</b>	<b>66,696,846,000.00</b>
1.02.01.2.10.01	Pelayanan dan Penunjang Pelayanan BLUD	1	66,696,846,000	BLUD		1	66,696,846,000.00
<b>1.02.02.</b>	<b>PROGRAM PEMENUHAN UPAYA KESEHATAN PERORANGAN DAN UPAYA KESEHATAN MASYARAKAT</b>	<b>2.00</b>	<b>89,935,173,769</b>	APBD		<b>2.00</b>	<b>89,935,173,769.27</b>
		10		APBD		10	
		6.40		APBD		6.40	
		386		APBD		386	
		100		APBD		100	
<b>1.02.02.2.01.</b>	<b>Penyediaan Fasilitas Pelayanan Kesehatan untuk UKM dan UKP Kewenangan Daerah Kabupaten/Kota</b>	<b>82.00</b>	<b>13,003,613,000.00</b>	APBD		<b>82.00</b>	<b>13,003,613,000.00</b>
1.02.02.2.01.07	Pengembangan Fasilitas Kesehatan Lainnya	<b>1.00</b>	3,841,850,000	APBD dan DAK		<b>1.00</b>	3,841,850,000.00
1.02.02.2.01.13	Pengadaan Prasarana dan Pendukung Fasilitas Pelayanan Kesehatan	1	1,606,290,000	APBD dan DAK		1	1,606,290,000.00
1.02.02.2.01.14	Pengadaan Alat Kesehatan/Alat Penunjang Medik Fasilitas Pelayanan Kesehatan	1	3,521,310,000	APBD dan DAK		1	3,521,310,000.00
1.02.02.2.01.16	Pengadaan Obat, Vaksin	1.00	3,034,163,000	APBD		1.00	3,034,163,000.00
1.02.02.2.01.17	pengadaan Bahan Habis Pakai	1.00	1,000,000,000	APBD		1.00	1,000,000,000.00
<b>1.02.02.2.02.</b>	<b>Penyediaan Layanan Kesehatan untuk UKM dan UKP Rujukan Tingkat Daerah Kabupaten/Kota</b>	<b>82.00</b>	<b>76,900,002,369.00</b>	DAK		<b>82.00</b>	<b>76,900,002,369.00</b>
1.02.02.2.02.01	Pengelolaan Pelayanan Kesehatan Ibu Hamil	19,592	429,898,056.00	DAK		19,592	429,898,056.00
1.02.02.2.02.02	Pengelolaan Pelayanan Kesehatan Ibu Bersalin	18,702	172,422,000.00	DAK		18,702	172,422,000.00
1.02.02.2.02.03	Pengelolaan pelayanan kesehatan bayi baru lahir	17,811	206,640,000.00	DAK		17,811	206,640,000.00
1.02.02.2.02.04	Pengelolaan Pelayanan Kesehatan Balita	86,512	223,290,000.00	DAK		86,512	223,290,000.00
1.02.02.2.02.06	Pengelolaan Pelayanan Kesehatan pada Usia Pendidikan Dasar	155,442	309,884,000.00	DAK		155,442	309,884,000.00
1.02.02.2.02.07	Pengelolaan Pelayanan Kesehatan pada Usia Produktif	754,465	2,130,978,466.00	DAK		754,465	2,130,978,466.00
1.02.02.2.02.08	Pengelolaan Pelayanan Kesehatan pada Usia Lanjut	92,994	67,168,000.00	DAK		92,994	67,168,000.00
1.02.02.2.02.08	Pengelolaan Pelayanan Kesehatan Penderita Hipertensi	200,001	1,419,566,000.00	DAK		200,001	1,419,566,000.00
1.02.02.2.02.09	Pengelolaan Pelayanan Kesehatan Penderita Diabetes Melitus	18,644	1,074,539,200.00	DAK		18,644	1,074,539,200.00
1.02.02.2.02.10	Pengelolaan Pelayanan Kesehatan Orang dengan Gangguan Jiwa Berat	1,882	85,241,600.00	DAK		1,882	85,241,600.00
1.02.02.2.02.11	Pengelolaan Pelayanan Kesehatan Orang Terduga Tuberkulosis	23,474	2,694,065,000.00	DAK		23,474	2,694,065,000.00
1.02.02.2.02.12	Pengelolaan Pelayanan Kesehatan Orang dengan Risiko Terinfeksi HIV	28,060	300,000,000.00	DAK		28,060	300,000,000.00
1.02.02.2.02.14	Pengelolaan Pelayanan Kesehatan bagi Penduduk Terdampak Krisis Kesehatan Akibat Bencana dan/atau Berpotensi Bencana	1	750,000,000.00	APBD		1	750,000,000.00

KODE REKENING	URUSAN/BIDANG URUSAN PEMERINTAH DAERAH DAN PROGRAM/KEGIATAN	RENCANA TAHUN 2023		SUMBER DANA	CATATAN PENTING	RENCANA TAHUN 2024	
		TARGET KINERJA	RUPIAH			TARGET KINERJA	RUPIAH
1.02.02.2.02.15	Pengelolaan Pelayanan Kesehatan Gizi Masyarakat	1	337,056,000.00	DAK		1	337,056,000.00
1.02.02.2.02.16	Pengelolaan Pelayanan Kesehatan Kerja dan Olahraga	1	50,000,000.00	DAK		1	50,000,000.00
1.02.02.2.02.17	Pengelolaan Pelayanan Kesehatan Lingkungan	1	849,454,000.00	DAK		1	849,454,000.00
1.02.02.2.02.18	Pengelolaan Pelayanan Promosi Kesehatan	1	372,860,000.00	DAK		1	372,860,000.00
1.02.02.2.02.20	Pengelolaan Surveilans Kesehatan	1	196,000,000.00	DAK		1	196,000,000.00
1.02.02.2.02.21	Pengelolaan Pelayanan Kesehatan Orang dengan Masalah Kesehatan Jiwa (ODMK)	1,851	50,000,000.00	DAK		1,851	50,000,000.00
1.02.02.2.02.22	Pengelolaan Pelayanan Kesehatan Jiwa dan NAPZA	1,851	50,000,000.00	DAK		1,851	50,000,000.00
1.02.02.2.02.25	Pelayanan Kesehatan Penyakit Menular dan Tidak Menular	1	11,400,000.00	DAK		1	11,400,000.00
1.02.02.2.02.26	Pengelolaan Jaminan Kesehatan Masyarakat	1	29,318,591,378.00	APBD		1	29,318,591,378.00
1.02.02.2.02.33	Operasional Pelayanan Puskesmas	1	18,242,514,000.00	APBD		1	18,242,514,000.00
1.02.02.2.02.34	Operasional Pelayanan Fasilitas Kesehatan Lainnya	1	15,573,500,000.00	APBD		1	15,573,500,000.00
1.02.02.2.02.35	Pelaksanaan Akreditasi Fasilitas Kesehatan di Kabupaten/Kota	12	308,064,169.00	APBD DAN DAK		12	308,064,169.00
1.02.02.2.02.37	Pelaksanaan Kewaspadaan Dini dan Respon Wabah	1	1,000,000,000.00	DAK		1	1,000,000,000.00
1.02.02.2.02.40	Pengelolaan pelayanan kesehatan orang dengan tuberkulosis	80	100,000,000	APBD		80	100,000,000.00
1.02.02.2.02.41	Pengelolaan pelayanan kesehatan orang dengan HIV (ODHIV)	70	100,000,000	APBD		70	100,000,000.00
1.02.02.2.02.42	Pengelolaan pelayanan kesehatan malaria	30	476,870,500	DAK		30	476,870,500.00
<b>1.02.02.2.03.</b>	<b>Penyelenggaraan Sistem Informasi Kesehatan secara Terintegrasi</b>	<b>80</b>	<b>31,558,400</b>	APBD		<b>80</b>	<b>31,558,400.27</b>
1.02.02.2.03.02	Pengelolaan Sistem Informasi Kesehatan	1	31,558,400	APBD		1	31,558,400.27
<b>1.02.03</b>	<b>PROGRAM PENINGKATAN KAPASITAS SUMBER DAYA MANUSIA KESEHATAN</b>	<b>75</b>	<b>232,450,275</b>	APBD		<b>75</b>	<b>232,450,275.00</b>
		60				60	
		100				100	
<b>1.02.03.2.02</b>	<b>Perencanaan Kebutuhan dan Pendayagunaan Sumberdaya Manusi Kesehatan untuk UKP dan UKM di Wilayah Kabupaten/Kota</b>	<b>100</b>	<b>100,000,000</b>	APBD dan DAK		<b>100</b>	<b>100,000,000</b>
1.02.03.2.02.02	Pembinaan dan pengawasan sumber daya manusia kesehatan	1	100,000,000	APBD		1	100,000,000
	<b>Pengembangan Mutu dan Peningkatan Kompetensi Teknis Sumber Daya Manusia Kesehatan Tingkat Daerah Kabupaten/Kota</b>	<b>82</b>	<b>132,450,275</b>			<b>82</b>	<b>132,450,275</b>
	Pengembangan Mutu dan Peningkatan Kompetensi Teknis Sumber Daya Manusia Kesehatan Tingkat Daerah Kabupaten/Kota	200	132,450,275	APBD dan DAK		200	132,450,275
<b>1.02.04</b>	<b>PROGRAM SEDIAAN FARMASI, ALAT KESEHATAN DAN MAKANAN MINUMAN</b>	<b>94</b>	<b>125,000,000.00</b>	APBD dan DAK		<b>94</b>	<b>125,000,000</b>
<b>1.02.04.02.03</b>	<b>Penerbitan sertifikat produksi pangan industri rumah tangga dan nomor P-IRT sebagai izin produksi untuk produk makanan minuman tertentu yang dapat diproduksi oleh Industri Rumah Tangga</b>	<b>80</b>	<b>125,000,000.00</b>	APBD dan DAK		<b>80</b>	<b>125,000,000</b>
1.02.04.02.03.01	Pengendalian dan Pengawasan Serta Tindak Lanjut Pengawasan Sertifikat Produksi Pangan Industri Rumah Tangga dan Nomor PIRT Sebagai Izin Produksi Sertifikat Produk Makanan Minuman Tertentu Yang Dapat Diproduksi Oleh IRT	1	125,000,000	APBD		1	125,000,000

KODE REKENING	URUSAN/BIDANG URUSAN PEMERINTAH DAERAH DAN PROGRAM/KEGIATAN"	RENCANA TAHUN 2023		SUMBER DANA	CATATAN PENTING	RENCANA TAHUN 2024	
		TARGET KINERJA	RUPIAH			TARGET KINERJA	RUPIAH
<b>1.02.05.</b>	<b>PROGRAM PEMBERDAYAAN MASYARAKAT BIDANG KESEHATAN</b>	<b>73</b>	<b>596,825,000.00</b>	APBD dan DAK		<b>73</b>	<b>596,825,000.00</b>
<b>1.02.05.2.01</b>	<b>Advokasi, Pemberdayaan, Kemitraan, Peningkatan Peran serta Masyarakat dan Lintas Sektor Tingkat Daerah Kabupaten/Kota</b>	<b>74</b>	<b>412,500,000.00</b>	APBD dan DAK		<b>74</b>	<b>412,500,000.00</b>
1.02.05.2.01.01	Peningkatan Upaya Promosi Kesehatan, Advokasi, Kemitraan dan Pemberdayaan Masyarakat	1	412,500,000			1	412,500,000.00
<b>1.02.05.2.02</b>	<b>Pelaksanaan sehat dalam rangka promotif preventif tingkat daerah Kabupaten/kota</b>	<b>82</b>	<b>184,325,000.00</b>			<b>82</b>	<b>184,325,000.00</b>
<b>1.02.05.2.02.01</b>	<b>Penyelenggaraan promosi kesehatan dan gerakan hidup bersih dan sehat</b>	1	184,325,000			1	184,325,000.00
<b>JUMLAH</b>			<b>256,711,967,600.00</b>				<b>256,711,967,600.00</b>

## BAB V PENUTUP

Rancangan Renja menjadi sangat penting artinya dalam menjawab berbagai persoalan-persoalan terkait dengan perencanaan pembangunan daerah sebagai wujud nyata dari tanggung jawab pemerintah dalam mengadopsi berbagai kebutuhan masyarakat dengan mengedepankan perencanaan pembangunan yang berbasis pada masyarakat atau *Community Base Development* (CBD), melalui keterlibatan lebih banyak para pelaku (*stakeholders*) dalam menciptakan *Good Governance* sesuai dengan tuntutan paradigma baru, yang pada gilirannya akan mampu menciptakan kebijaksanaan yang dampaknya sampai ke bawah (*trickle down effect*) sehingga keberpihakan pada masyarakat kecil benar-benar dikedepankan.

Output Rancangan Renja Dinas Kesehatan Kota Bandar Lampung adalah Rancangan Program dan Kegiatan Tahunan yang disusun sesuai dengan Tupoksi, Tujuan dan Sasaran yang mengacu pada Renstra Dinas Kesehatan Kota Bandar Lampung Tahun 2021-2026.

Rancangan Renja Dinas Kesehatan Kota Bandar Lampung menjadi pedoman pelaksanaan kegiatan selama Tahun 2023 yang diharapkan dapat memberikan umpan balik yang diperlukan dalam pengambilan keputusan dan penyusunan rencana di masa mendatang oleh pimpinan dan jajaran pelaksana. Dengan demikian diharapkan akan diperoleh peningkatan kinerja ke arah yang lebih baik di masa datang.

WALIKOTA BANDAR LAMPUNG,



EVA DWIANA